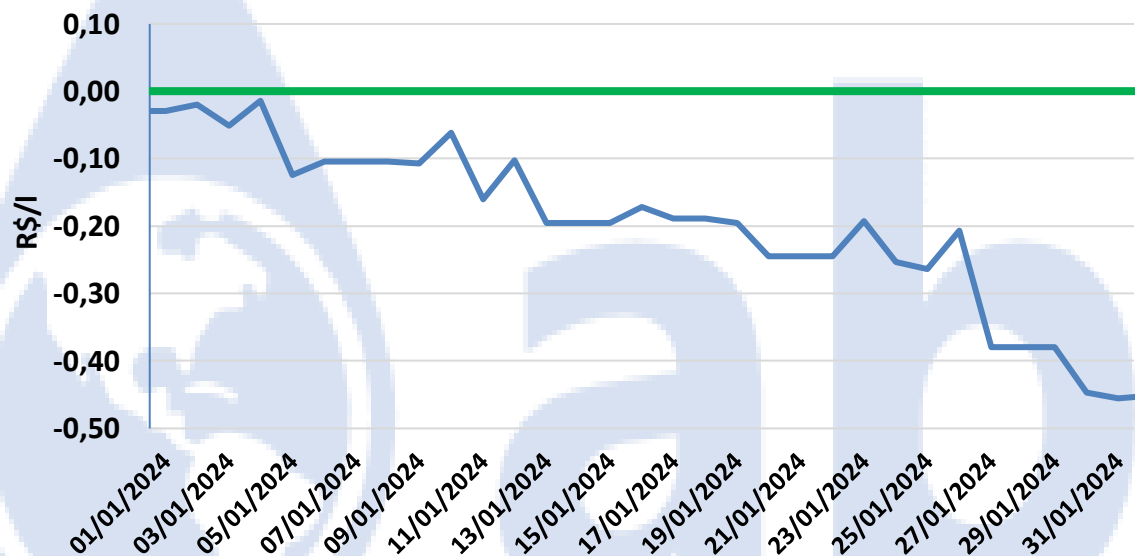


# PANORAMA DO MERCADO – JANEIRO DE 2024



## Óleo Diesel A

### Defasagem Média

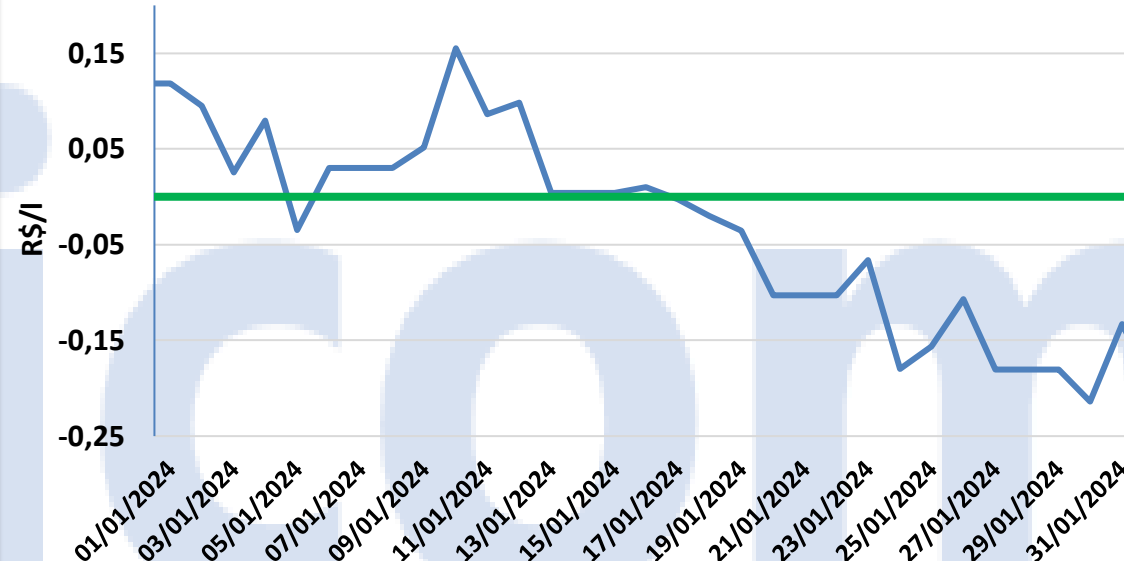


Na média dos polos analisados o preço do Óleo Diesel nacional ficou **abaixo da paridade todos os dias do mês**, com defasagens negativas atingindo **-R\$0,46/L**.



## Gasolina A

### Defasagem Média



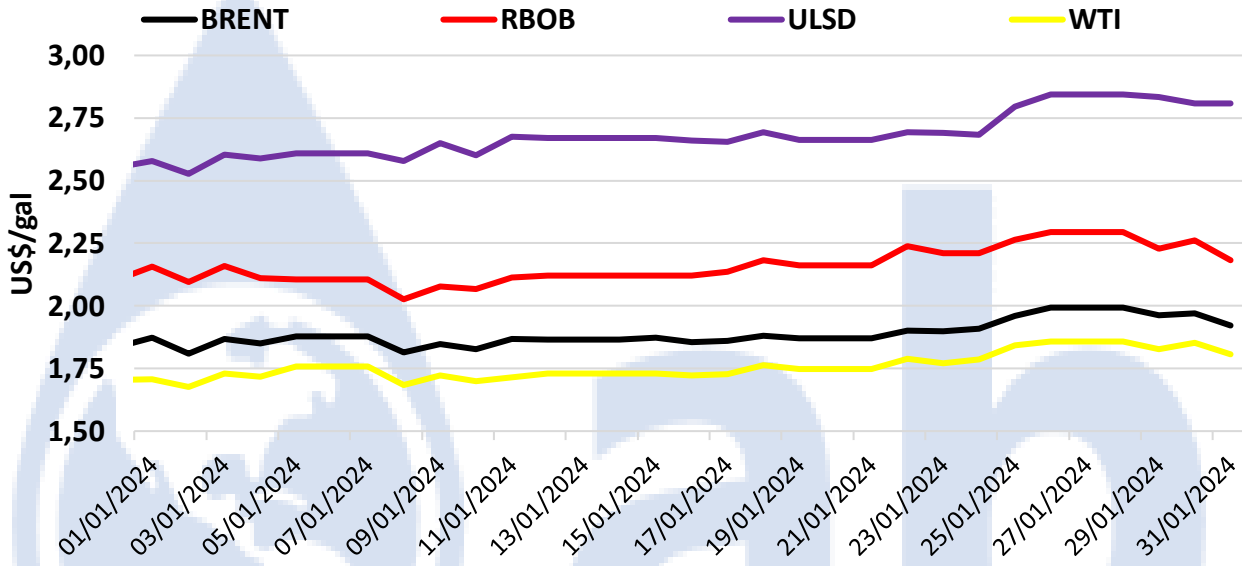
Na média dos polos analisados o preço da Gasolina nacional ficou **abaixo da paridade metade dos dias do mês**, com defasagens negativas atingindo **-R\$0,21/L**.

## Macro Cenário

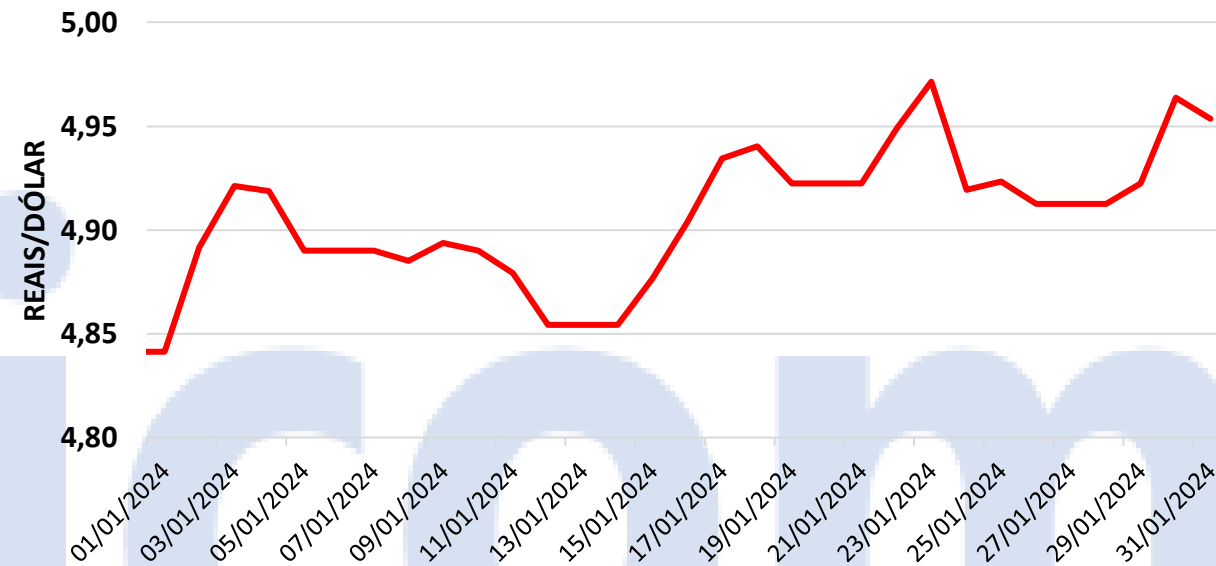
As cotações do petróleo do tipo Brent ficaram acima dos **1,80 US\$/gal**, enquanto os derivados operaram com cotações mínimas de **2,52 US\$/gal para o óleo diesel (ULSD)** e de **2,02 US\$/gal para gasolina (RBOB)**. Os fretes marítimos do Golfo (EUA) para o Sudeste (BR) variaram entre os **0,17 e 0,14 US\$/gal**. Os descontos referentes a Obrigação de Volume Renovável (RVO em Inglês) variaram entre os **0,11 e 0,08 US\$/gal**. A taxa de câmbio segue pressionando os preços internos operando acima dos **4,84 R\$/US\$**.

# PANORAMA DO MERCADO – JANEIRO DE 2024

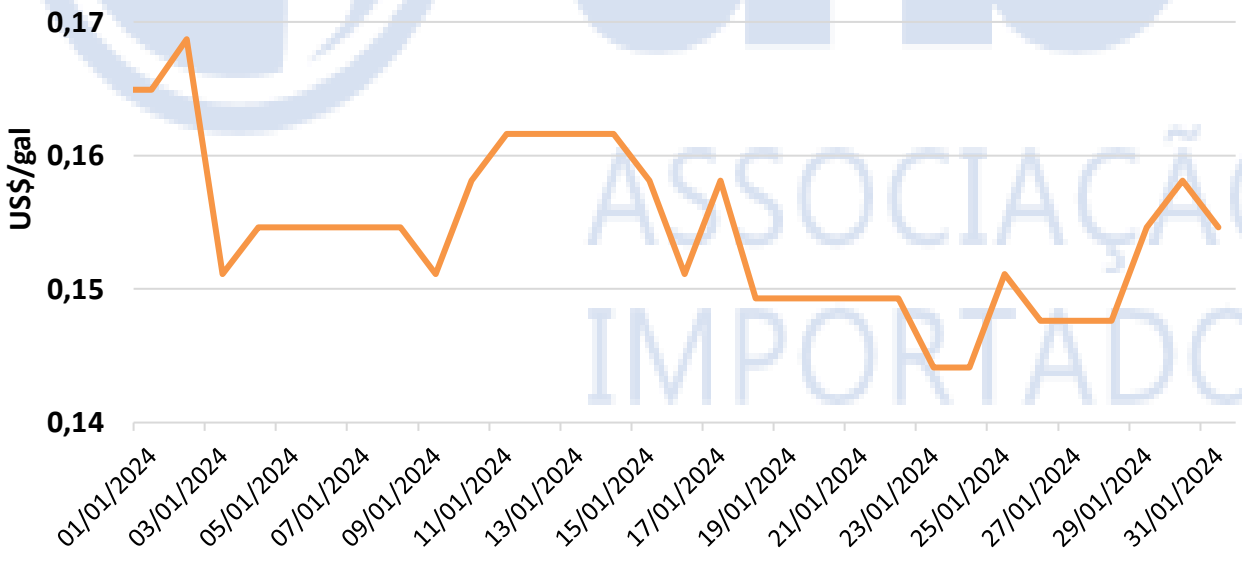
## Acompanhamento de Preços no Mercado Internacional



## Taxa de Câmbio



## Frete Marítimo – Golfo (EUA) x Sudeste (BR)



## Obrigação de Volume Renovável (RVO)

