



# abicom

ASSOCIAÇÃO BRASILEIRA DOS  
IMPORTADORES DE COMBUSTÍVEIS

## Boletim Abicom Preços de Paridade de Importação (PPI) Consolidado de 2023

# SÍNTESE DO ANO – 2023

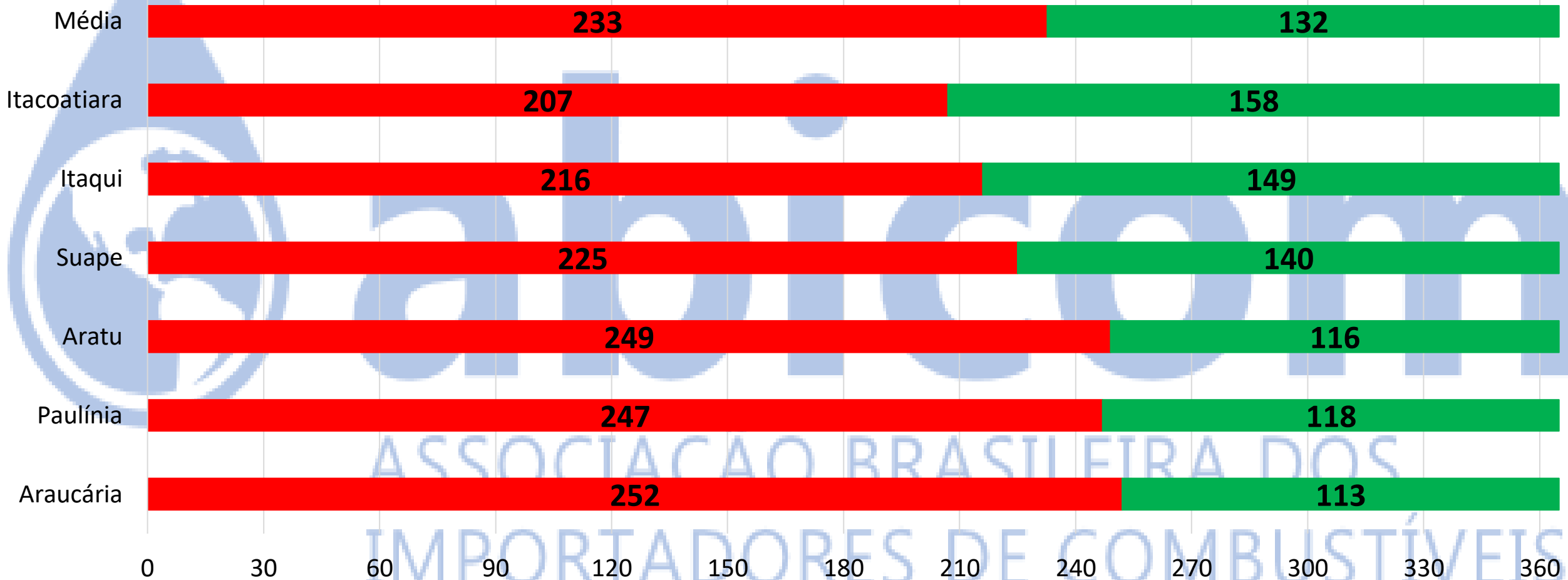
- Na média dos polos analisados o PPI para Óleo Diesel A **operou 233 dias de 2023 abaixo da paridade com defasagens negativas**, atingindo **-R\$1,12/L** abaixo da paridade.
- Na média dos polos analisados o PPI para Gasolina A **operou 246 dias de 2023 abaixo da paridade com defasagens negativas**, atingindo **-R\$0,79/L** abaixo da paridade.
- O Preço do Brent, do heating oil (óleo diesel) e do RBOB (gasolina) **apresentaram grande volatilidade, apresentando fortes reduções até a metade do mês.**
- A taxa de câmbio pressionou os preços internos, **em patamares acima dos R\$ 4,70/US\$ durante o ano.**
- O Frete Marítimo, Golfo do México para Sudeste do Brasil, **apresentou uma grande volatilidade durante 2023, tendo o seu valor mínimo de 25 US\$/m<sup>3</sup> e máximo de 79 US\$/m<sup>3</sup>.**
- O Desconto da Obrigação de Volume Renovável (RVO) **abriu o ano acima dos 0,20 US\$/gal experimentando redução ao longo de 2023, principalmente a partir de setembro, fechando o ano na mínima de 0,1043 US\$/gal.**



# DIAS DE JANELAS DE IMPORTAÇÃO – ÓLEO DIESEL – 2023

■ Abaixo da Paridade

■ Acima da Paridade



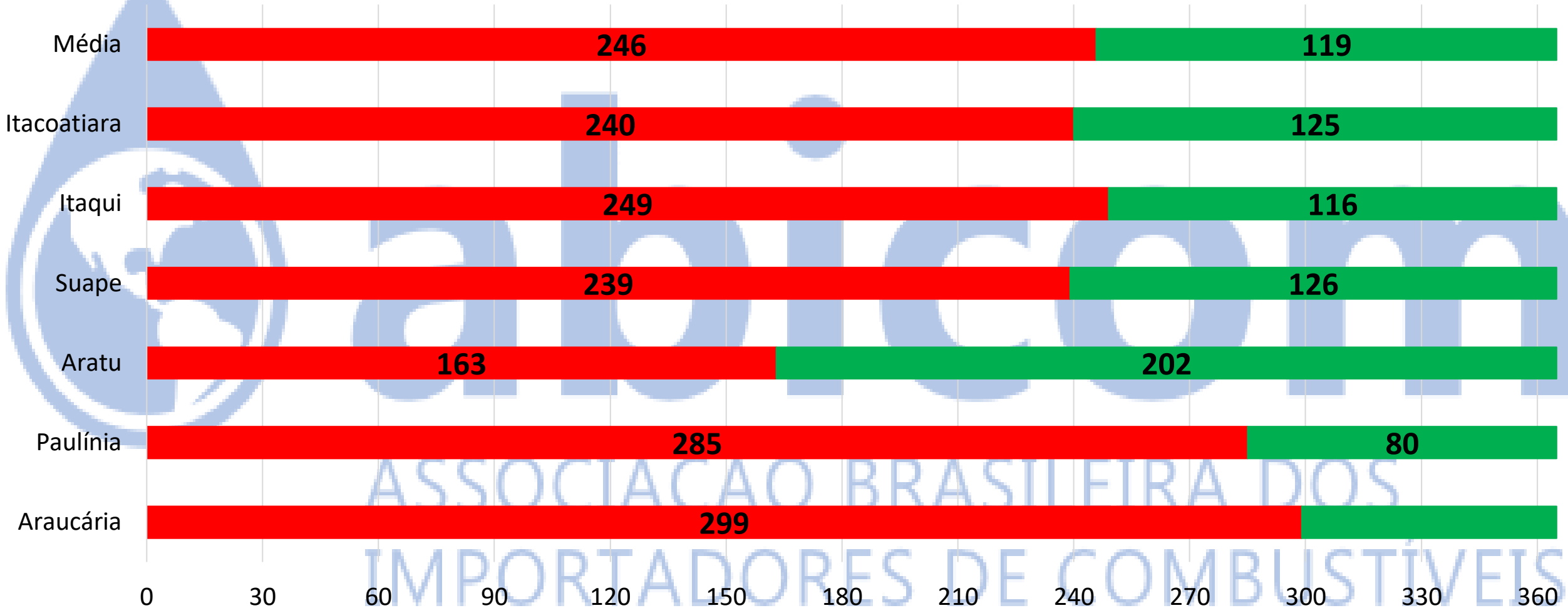
➤ **Acima da Paridade também considera os dias NA PARIDADE.**



# DIAS DE JANELAS DE IMPORTAÇÃO – GASOLINA – 2023

■ Abaixo da Paridade

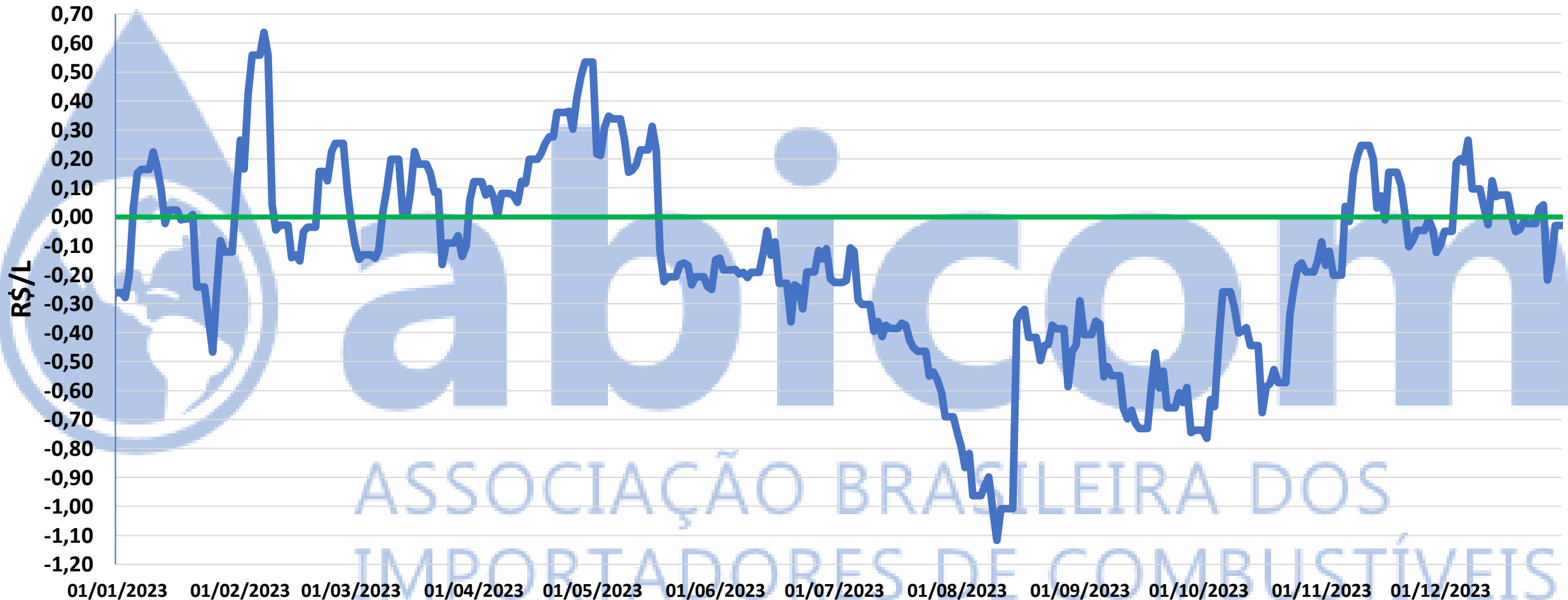
■ Acima da Paridade



➤ **Acima da Paridade também considera os dias NA PARIDADE.**



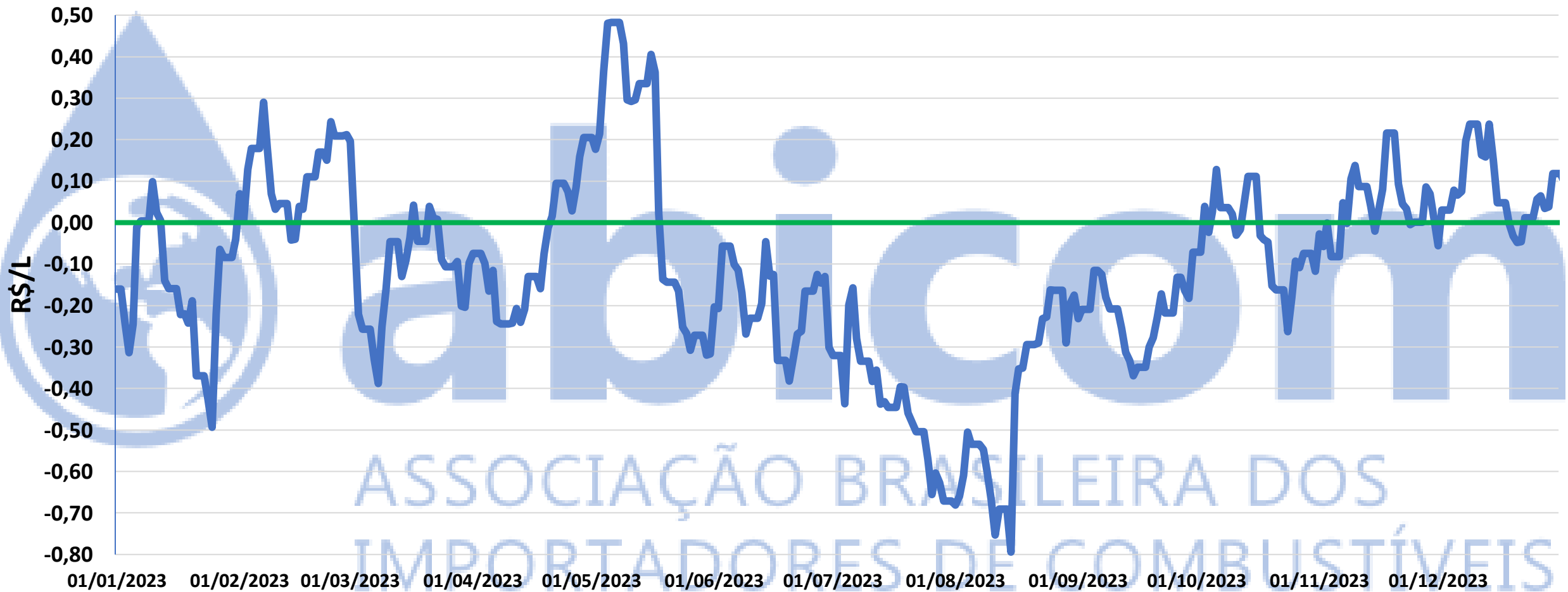
# MÉDIA NACIONAL DA DEFASAGEM NO ÓLEO DIESEL A: PREÇOS DOMÉSTICOS vs PARIDADE INTERNACIONAL



- Máxima Defasagem de -R\$ 1,12/L no dia 11 de Agosto.
- Mínima Defasagem de R\$ 0,63/L no dia 07 de Fevereiro.



# MÉDIA NACIONAL DA DEFASAGEM NA GASOLINA A: PREÇOS DOMÉSTICOS vs PARIDADE INTERNACIONAL



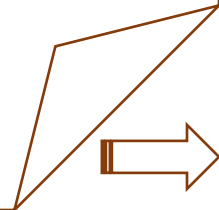
- Máxima Defasagem de -R\$ 0,79/L no dia 15 de Agosto.
- Mínima Defasagem de R\$ 0,48/L no dia 08 de Maio.



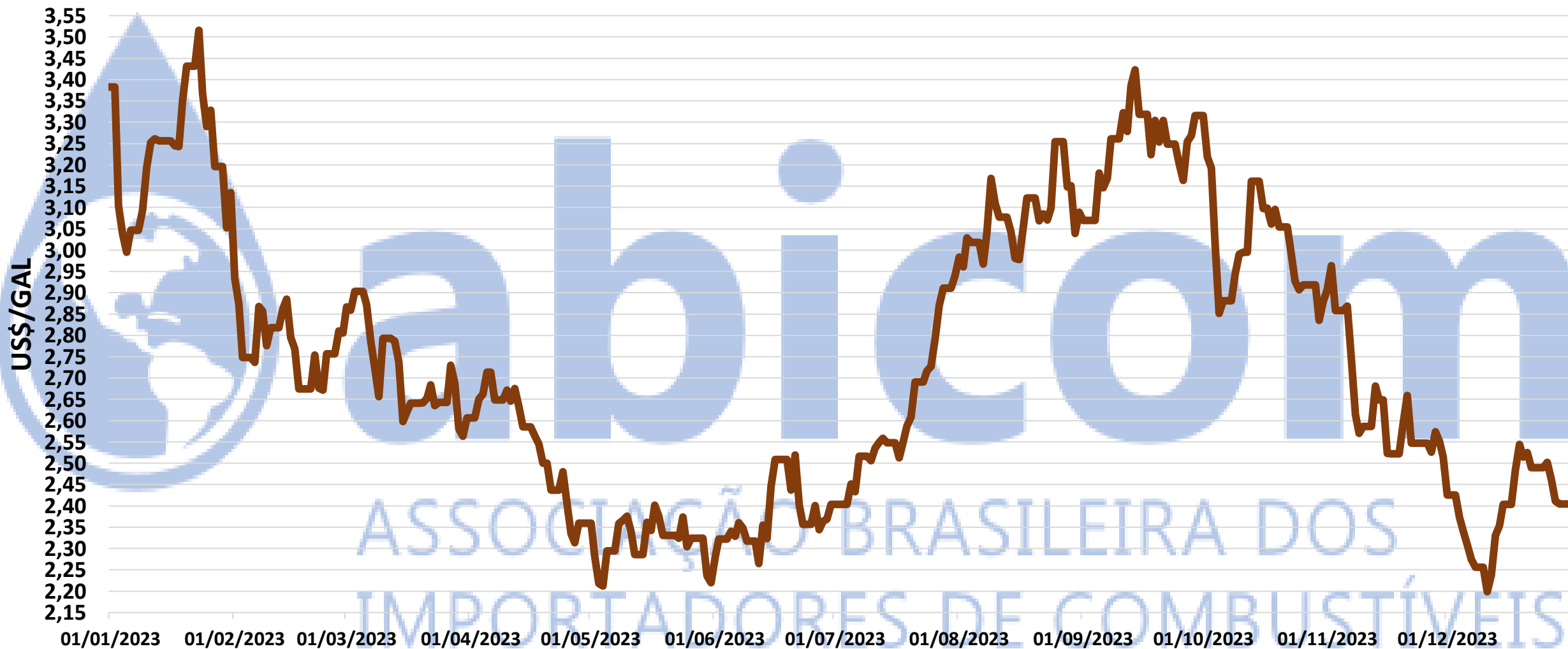
# PREÇOS DO BRENT NO MERCADO INTERNACIONAL



- Preço Máximo de  $\approx 97$  US\$/bbl no dia 27 de Setembro.
- Preço Mínimo de  $\approx 71$  US\$/bbl no dia 31 de Maio.

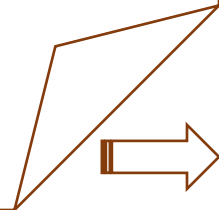


# PREÇOS DO ÓLEO DIESEL NO MERCADO INTERNACIONAL



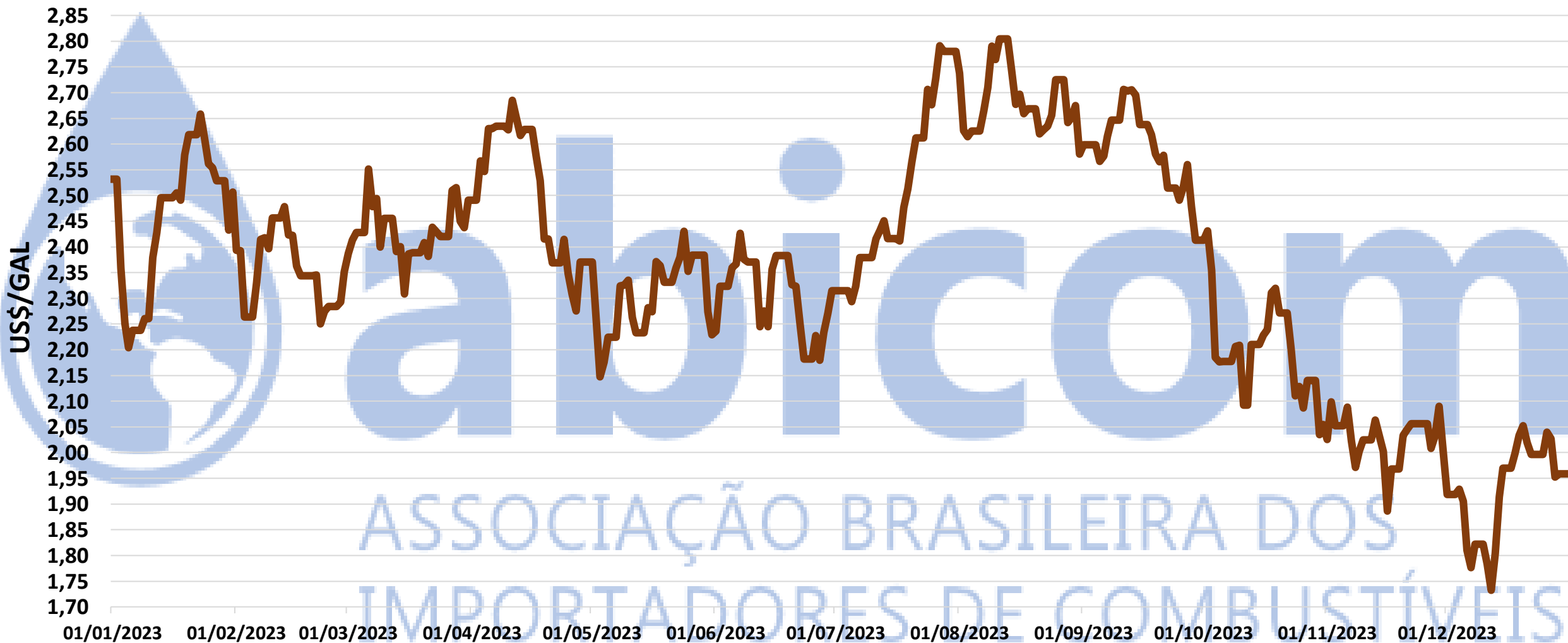
➤ Preço Máximo de  $\approx 3,52$  US\$/gal no dia 23 de Janeiro.

➤ Preço Mínimo de  $\approx 2,19$  US\$/gal no dia 11 de Dezembro.



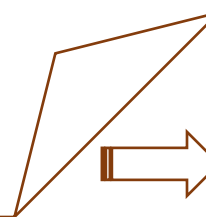


# PREÇOS DA GASOLINA NO MERCADO INTERNACIONAL

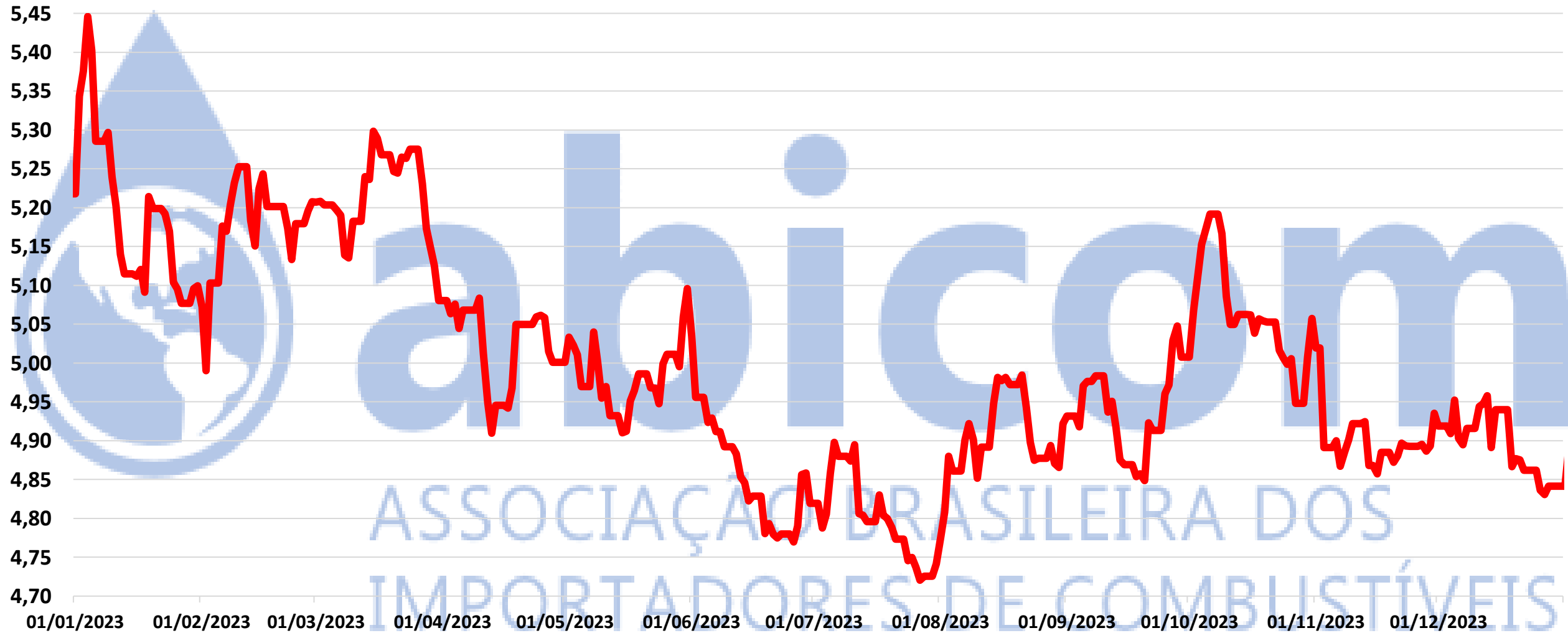


➤ Preço Máximo de  $\approx 2,80$  US\$/gal nos dias 12 e 13 de Agosto.

➤ Preço Mínimo de  $\approx 1,73$  US\$/gal no dia 12 de Dezembro



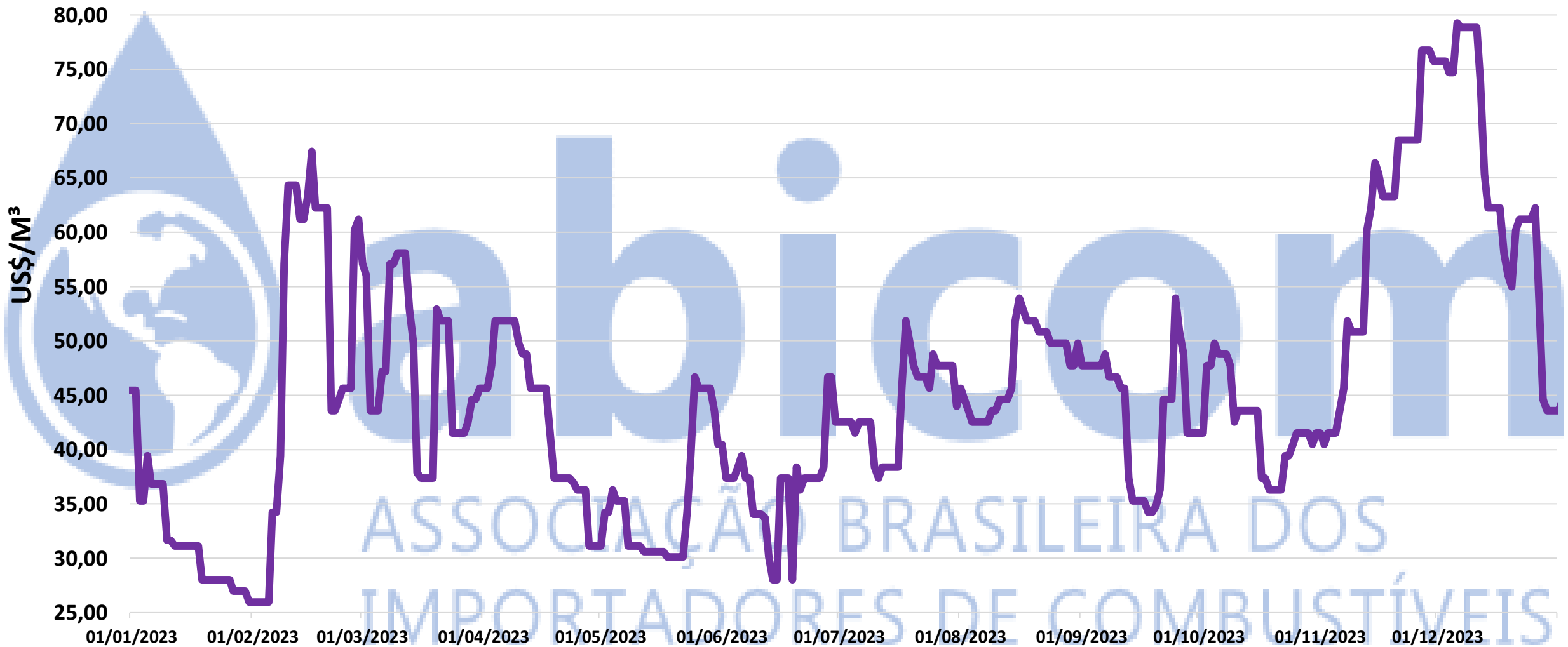
# TAXA DE CÂMBIO



➤ Taxa Máxima de  $\approx 5,45$  R\$/US\$ no dia 02 de Janeiro.

➤ Taxa Mínima de  $\approx 4,71$  R\$/US\$ no dia 27 até 30 de Julho.

# FRETE MARÍTIMO – Golfo (EUA) x Sudeste (Brasil)

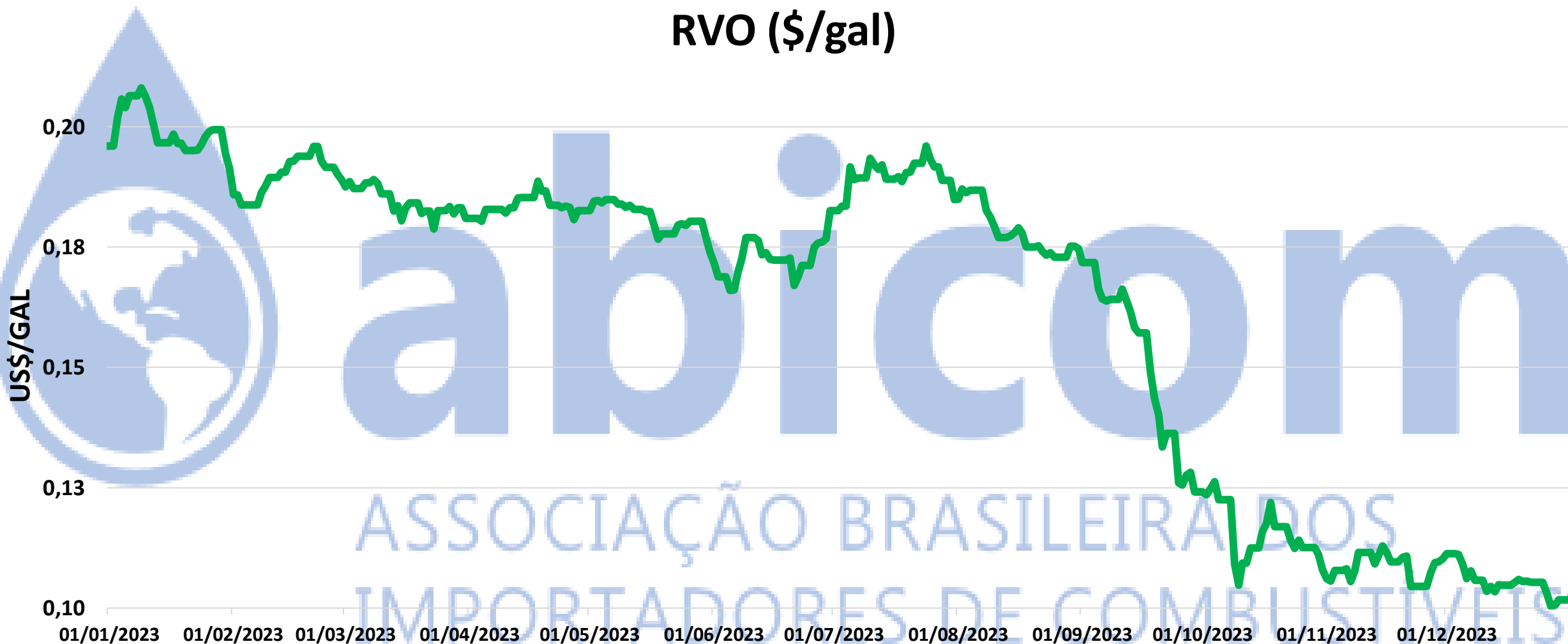


- Preço Máximo de  $\approx 79$  US\$/M<sup>3</sup> no dia 09 até 11 de Dezembro.
- Preço Mínimo de  $\approx 26$  US\$/M<sup>3</sup> no dia 01 até 05 de Fevereiro.



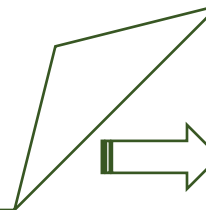
# DESCONTO DE ADIÇÃO DE VOLUME RENOVÁVEL

RVO (\$/gal)



➤ Desconto Máximo de  $\approx 0,2104$  US\$/GAL no dia 10 de Janeiro.

➤ Desconto Mínimo de  $\approx 0,1043$  US\$/GAL no dia 27 de Dezembro.



**GOSTOU DAS INFORMAÇÕES DA ABICOM?**

**SALVE PARA ACESSAR QUANDO QUISER E AS  
COMPARTILHE!!!**



**CURTA**



**COMENTE**



**COMPARTILHE**



**E SALVE!**