

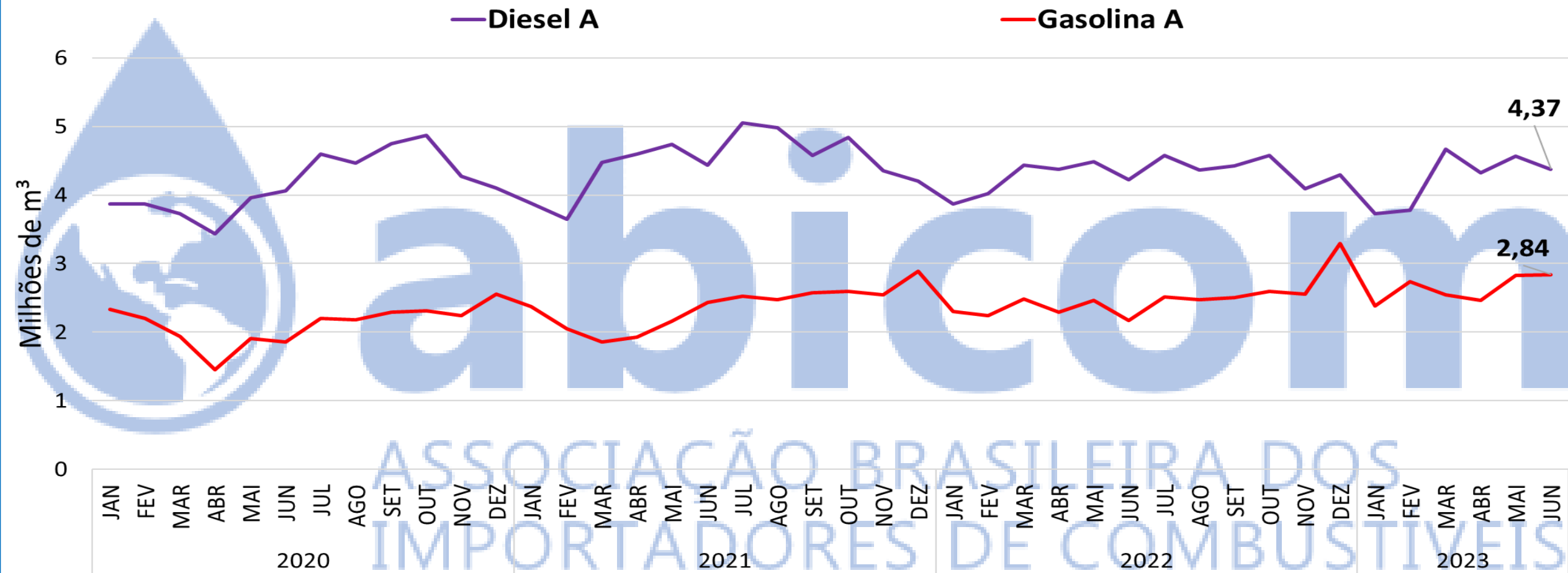


abicom

ASSOCIAÇÃO BRASILEIRA DOS
IMPORTADORES DE COMBUSTÍVEIS

**Boletim Abicom
Conjuntura dos Combustíveis
Junho de 2023**

PANORAMA DAS ENTREGAS PELOS FORNECEDORES



- Demanda total do mercado de Óleo Diesel A apresentou **retração** no mês de junho/23. As vendas em junho/23 diminuíram 4,29% em relação ao mês anterior e aumentaram 3,57% em relação ao mês de junho/22.
- Demanda total do mercado de Gasolina A apresentou **crescimento** no mês de junho/22. As vendas em junho/22 aumentaram 0,51% em relação ao mês anterior e aumentaram 31,10% em relação ao mês de junho/22.

PANORAMA DO REFINO NACIONAL

Produção Nacional

10,90 Milhões de m³



Óleo Diesel

4,15 Milhões de m³



Gasolina

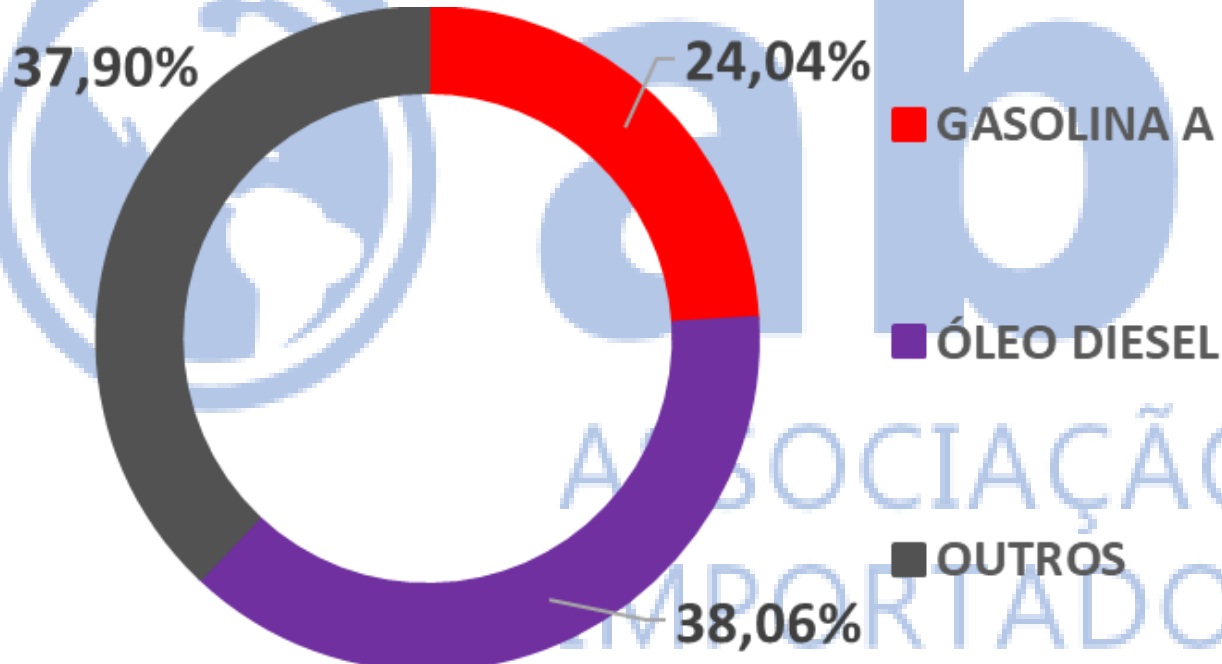
2,62 Milhões de m³



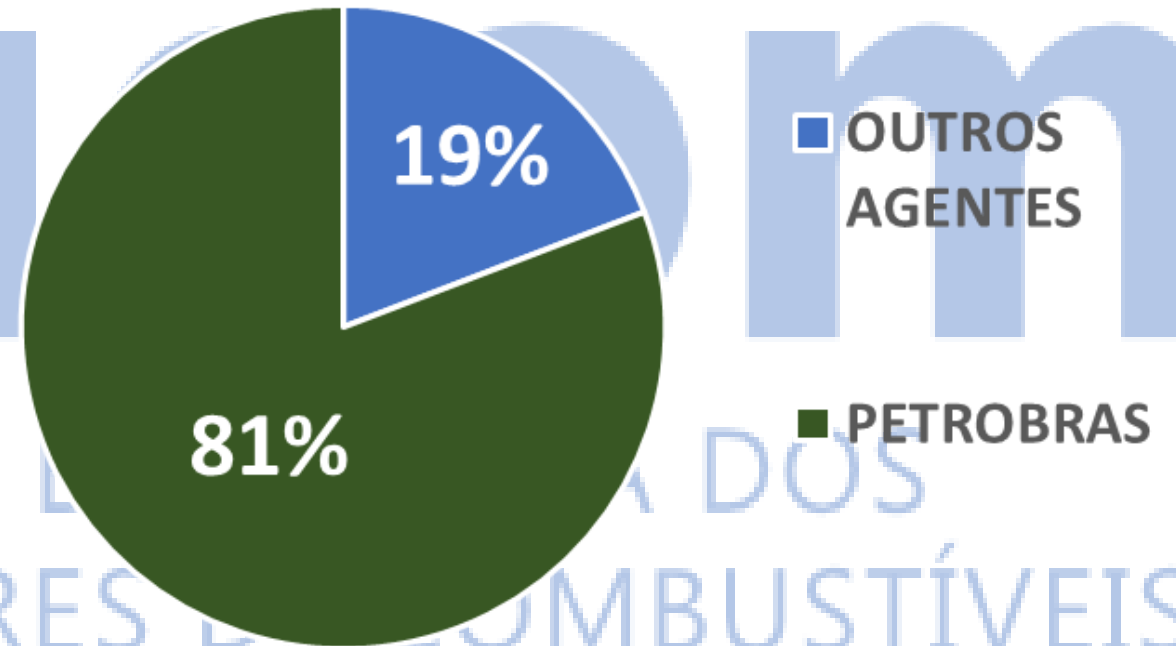
Outros

4,13 Milhões de m³

Participação dos Derivados na Produção



Participação dos Agentes na Produção



PANORAMA DAS IMPORTAÇÕES DE DERIVADOS

Balanco Nacional

-1,29 Milhões de m³

Exportação

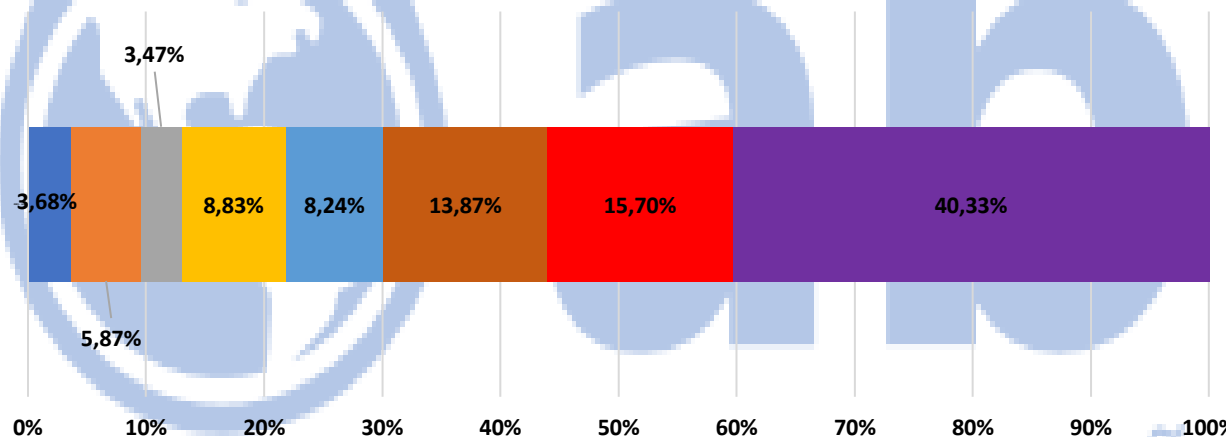
1,38 Milhões de m³

Importação

2,68 Milhões de m³

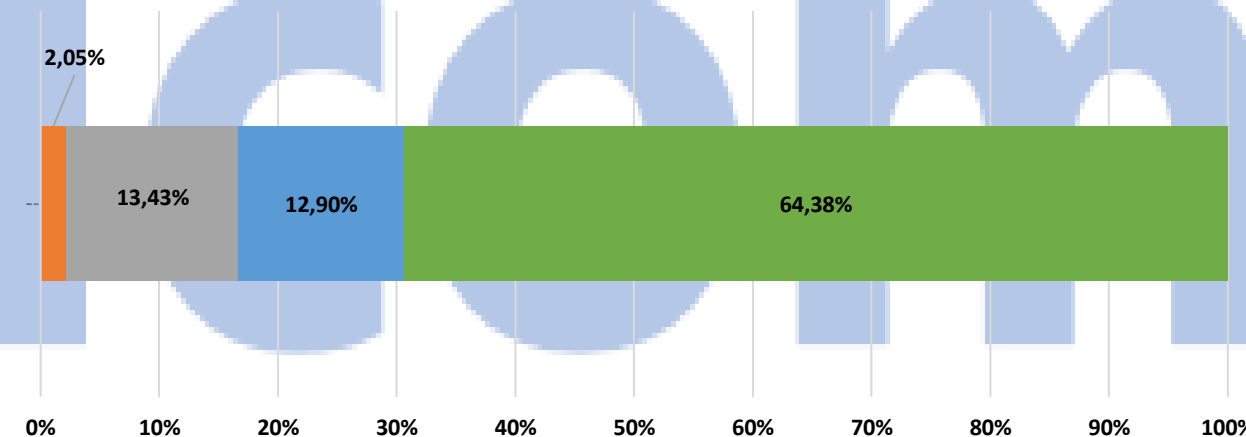
Participação nas Importações

OUTROS QUEROSENE DE AVIAÇÃO SOLVENTE GLP COQUE NAFTA GASOLINA A ÓLEO DIESEL



Participação nas Exportações

OUTROS SOLVENTE COQUE NAFTA QUEROSENE DE AVIAÇÃO ÓLEO COMBUSTÍVEL



Participação das Importações nas Vendas

Gasolina A

JUN

14,80%

MAI

20,35%

Óleo Diesel A

JUN

24,69%

MAI

29,82%

GOSTOU DAS INFORMAÇÕES DA ABICOM?

**SALVE PARA ACESSAR QUANDO QUISER E
COMPARTILHE!!!**



CURTA



COMENTE



COMPARTILHE



E SALVE!