



# abicom

ASSOCIAÇÃO BRASILEIRA DOS  
IMPORTADORES DE COMBUSTÍVEIS

## Boletim Abicom Preços de Paridade de Importação (PPI) Julho de 2023

# SÍNTESE DO MÊS – JULHO

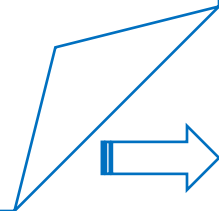
- Na média dos polos analisados o PPI para Óleo Diesel A **operou todos os dias do mês com defasagens negativas**, atingindo **-R\$0,69/L** abaixo da paridade.
- Na média dos polos analisados o PPI para Gasolina A **operou todos os dias do mês com defasagens negativas**, atingindo **-R\$0,67/L** abaixo da paridade.
- O Preço do Brent, do heating oil (óleo diesel) e do RBOB (gasolina) **apresentaram valorização durante todo o mês, fechando o mês em um patamar elevado**.
- A taxa de câmbio segue pressionando os preços internos, **em patamares acima dos R\$ 4,70/US\$ durante o mês, atingindo um pico de R\$ 4,90/US\$ e fechando o mês em R\$ 4,74/US\$**.
- O Frete Marítimo, Golfo do México para Sudeste do Brasil, **abriu o mês em alta no patamar de 42 US\$/m<sup>3</sup>**, experimentando redução até o meio do mês até **37 US\$/m<sup>3</sup>**, seguida por uma forte valorização e fechou o mês em um patamar elevado nos **47 US\$/m<sup>3</sup>**.
- O Desconto da Obrigação de Volume Renovável (RVO) **oscilou durante o mês entre os 0,1866 US\$/gal e os 0,2000 US\$/gal**.



# DIAS DE JANELAS DE IMPORTAÇÃO – ÓLEO DIESEL – JULHO



➤ **Acima da Paridade também considera os dias NA PARIDADE.**



# DIAS DE JANELAS DE IMPORTAÇÃO – GASOLINA – JULHO

■ Abaixo da Paridade

■ Acima da Paridade



➤ Acima da Paridade também considera os dias NA PARIDADE.



# MÉDIA NACIONAL DA DEFASAGEM NO ÓLEO DIESEL A: PREÇOS DOMÉSTICOS vs PARIDADE INTERNACIONAL



- Máxima Defasagem de –R\$ 0,69/L nos dias 29, 30 e 31 de Julho.
- Mínima Defasagem de –R\$ 0,11/L no dia 05 de Julho.

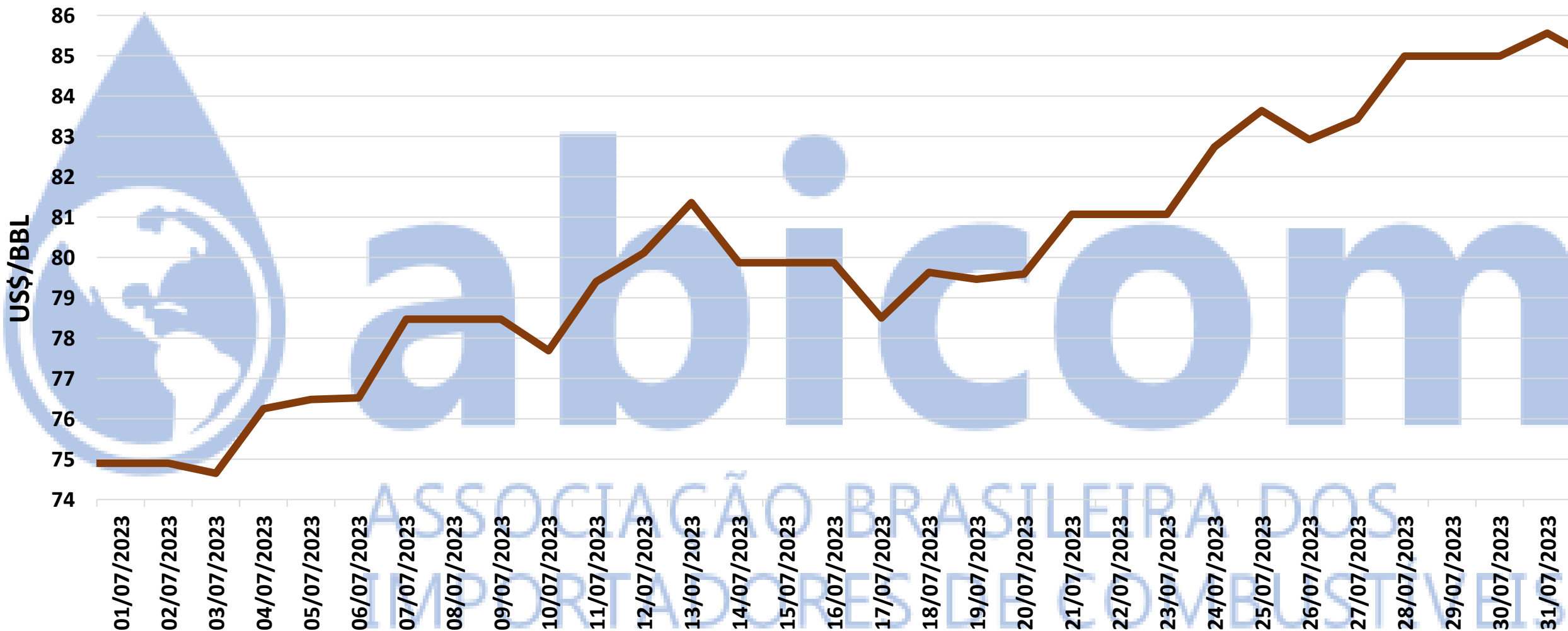
# MÉDIA NACIONAL DA DEFASAGEM NA GASOLINA A: PREÇOS DOMÉSTICOS vs PARIDADE INTERNACIONAL



- Máxima Defasagem de –R\$ 0,67/L nos dias 29, 30 e 31 de Julho.
- Mínima Defasagem de –R\$ 0,16/L no dia 06 de Julho.

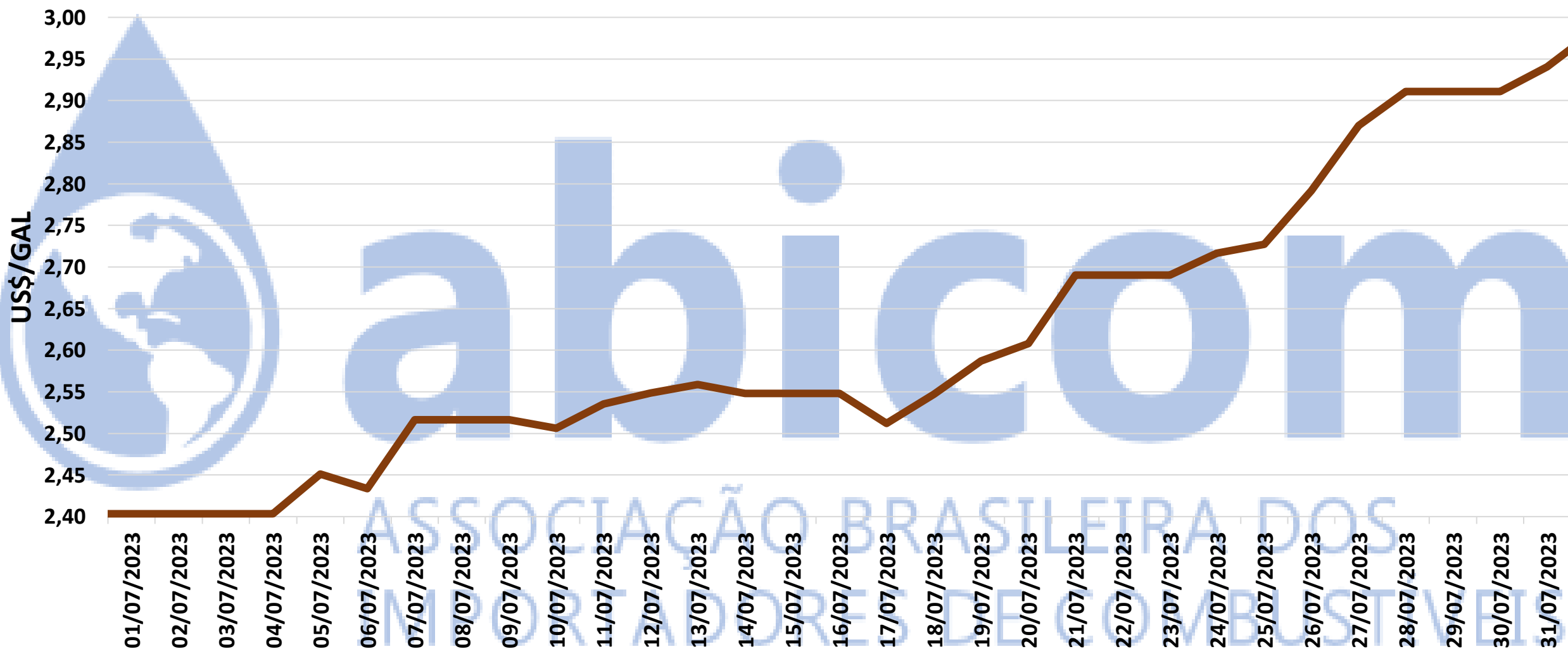


# PREÇOS DO BRENT NO MERCADO INTERNACIONAL



- Preço Máximo de  $\approx 86$  US\$/bbl no dia 31 de Julho.
- Preço Mínimo de  $\approx 75$  US\$/bbl nos dias 01, 02 e 03 de Julho.

# PREÇOS DO ÓLEO DIESEL NO MERCADO INTERNACIONAL

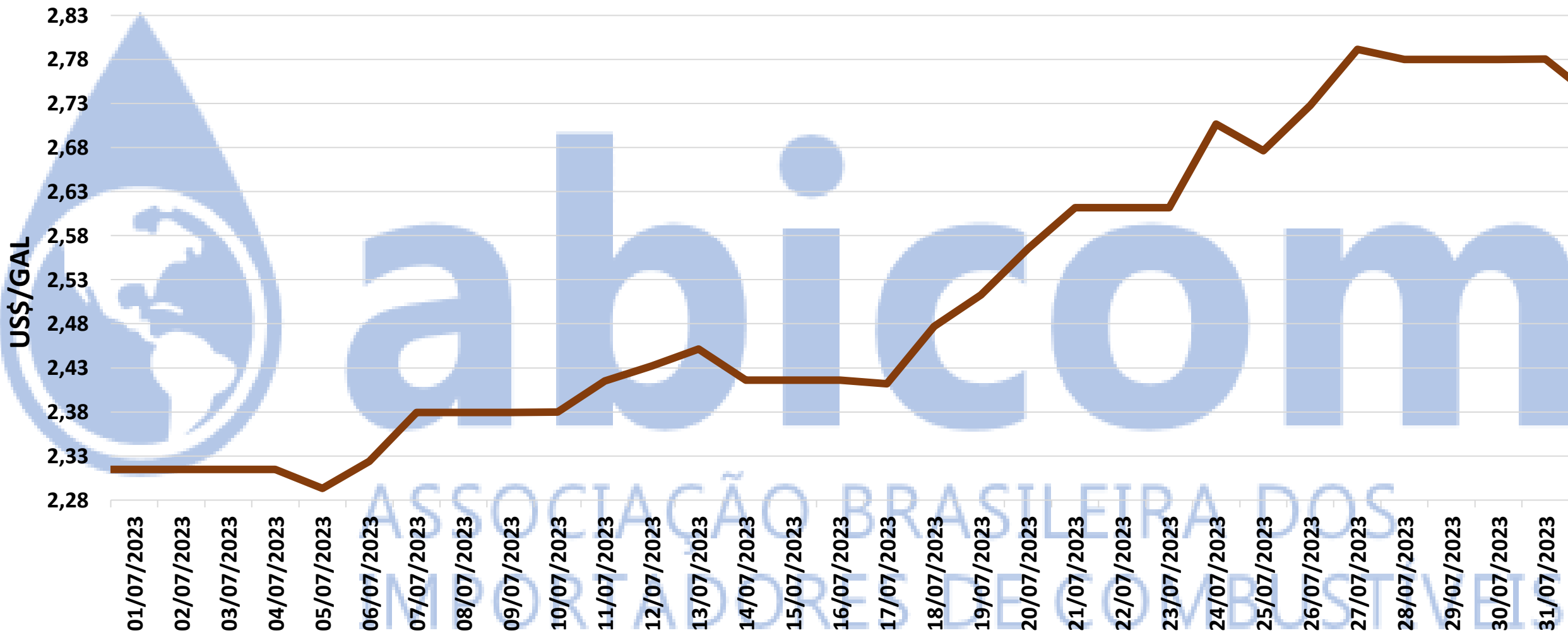


➤ Preço Máximo de ≈ 2,94 US\$/gal no dia 31 de Julho.

➤ Preço Mínimo de ≈ 2,40 US\$/gal nos dias 01, 02, 03 e 04 de Julho.

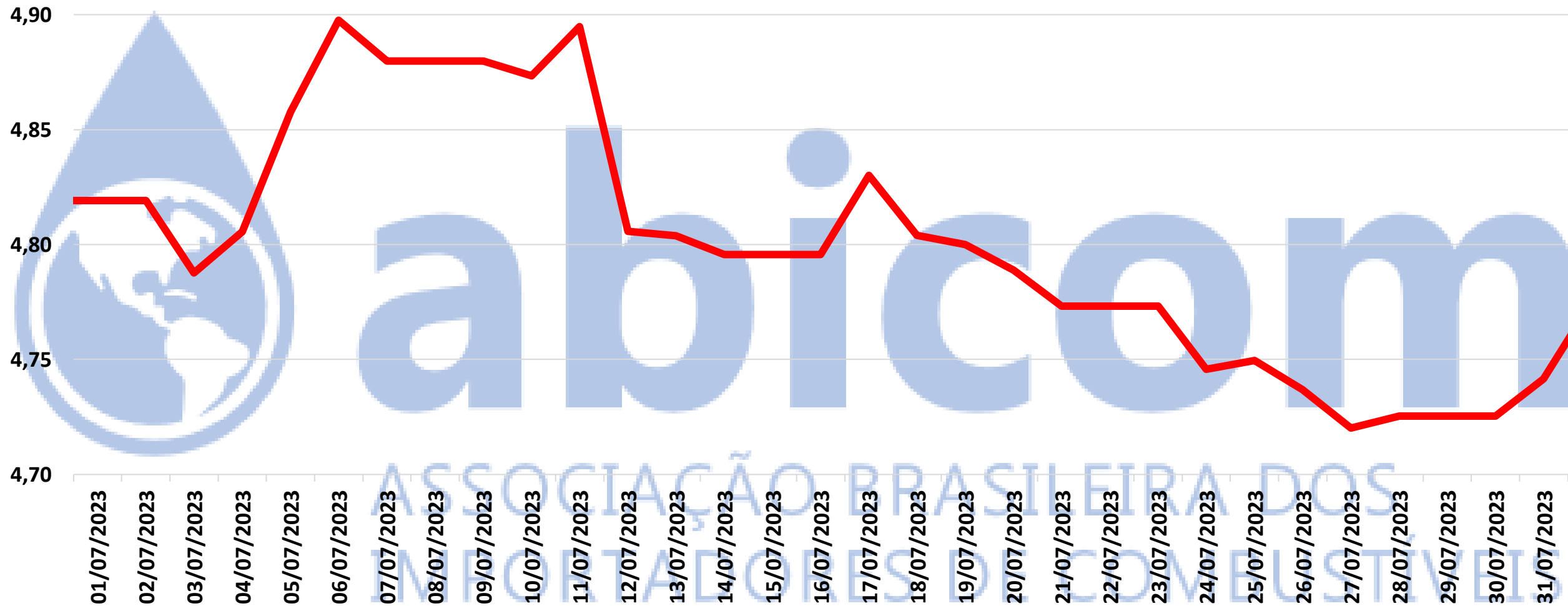


# PREÇOS DA GASOLINA NO MERCADO INTERNACIONAL



- Preço Máximo de ≈ 2,78 US\$/gal nos dias 28, 29, 30 e 31 de Julho.
- Preço Mínimo de ≈ 2,29 US\$/gal no dia 05 de Julho

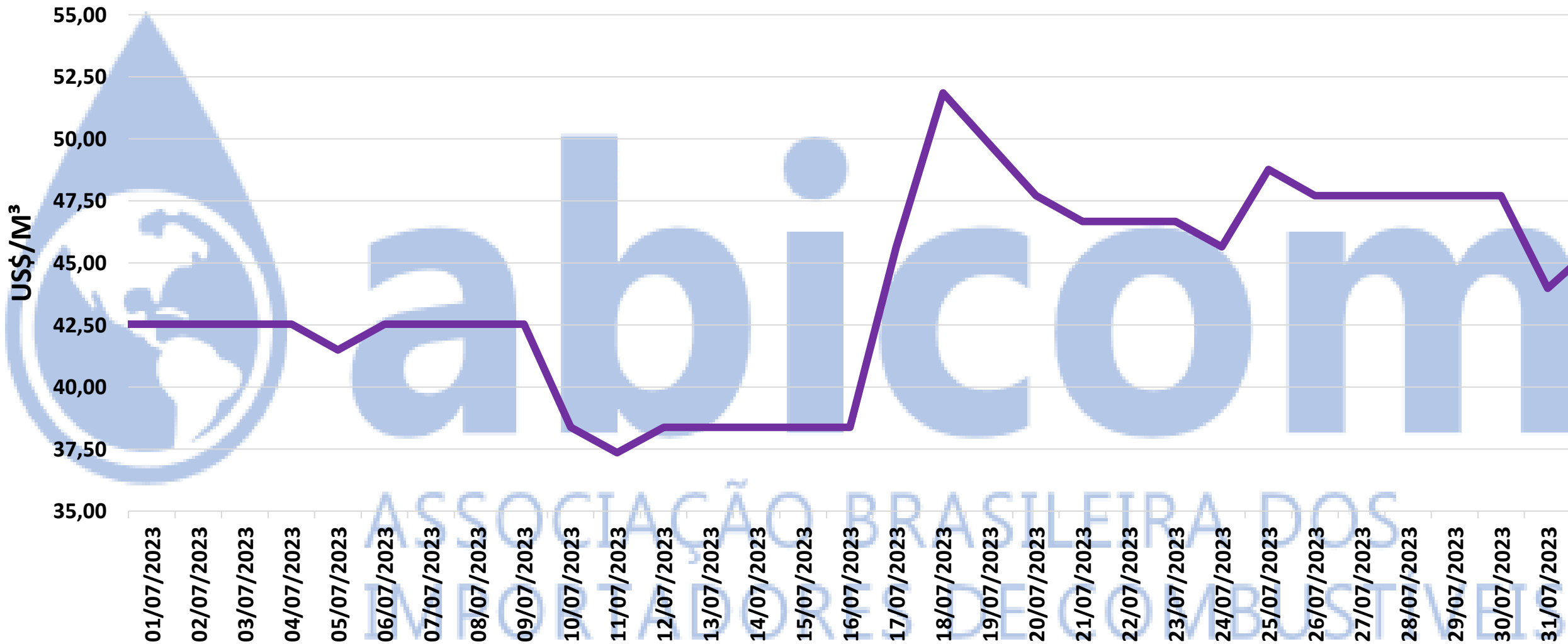
# TAXA DE CÂMBIO



➤ Taxa Máxima de  $\approx 4,90$  R\$/US\$ nos dias 06 e 11 de Julho.

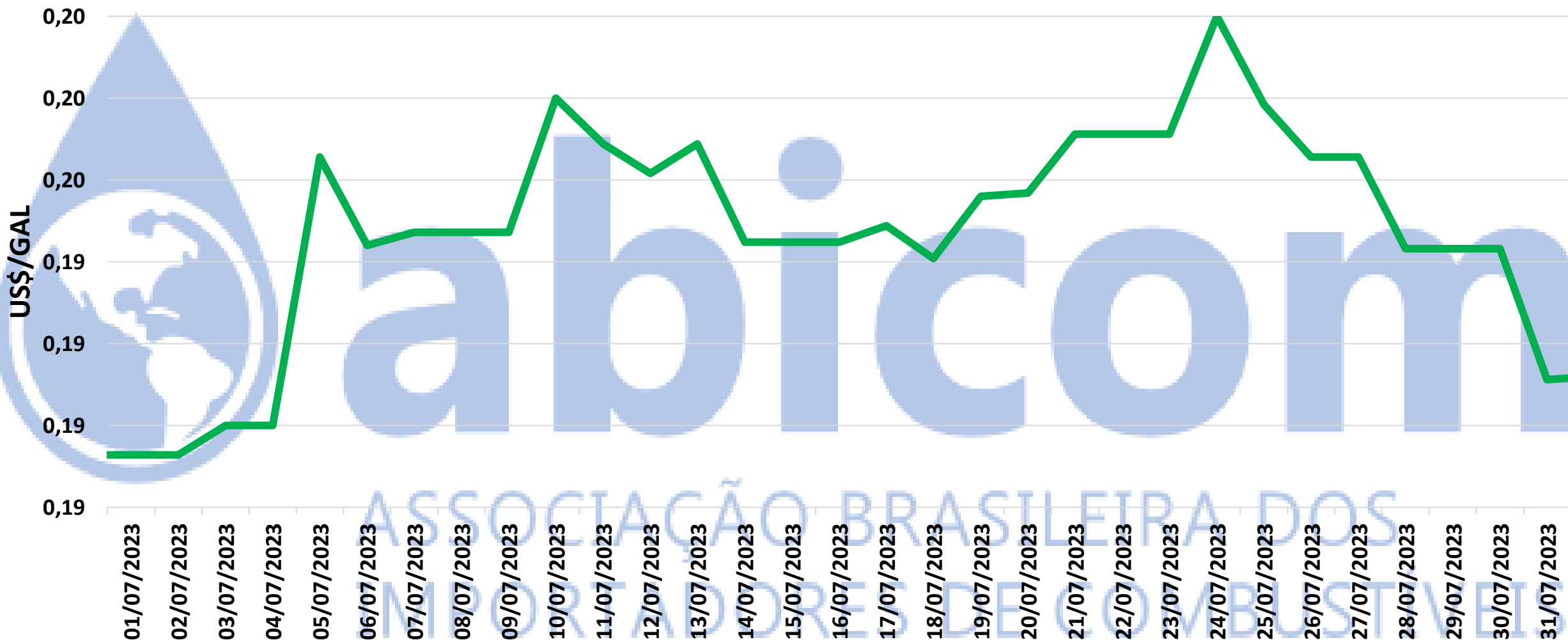
➤ Taxa Mínima de  $\approx 4,72$  R\$/US\$ no dia 27 de Julho.

# FRETE MARÍTIMO – Golfo (EUA) x Sudeste (Brasil)



- Preço Máximo de  $\approx 52$  US\$/M<sup>3</sup> no dia 18 de Julho.
- Preço Mínimo de  $\approx 37$  US\$/M<sup>3</sup> no dia 11 de Julho.

# DESCONTO DE ADIÇÃO DE VOLUME RENOVÁVEL



- Desconto Máximo de  $\approx 0,2000$  US\$/GAL no dia 24 de Julho.
- Desconto Mínimo de  $\approx 0,1866$  US\$/GAL nos dias 01 e 02 de Julho.

**GOSTOU DAS INFORMAÇÕES DA ABICOM?**

**SALVE PARA ACESSAR QUANDO QUISER E AS  
COMPARTILHE!!!**



**CURTA**



**COMENTE**



**COMPARTILHE**



**E SALVE!**