

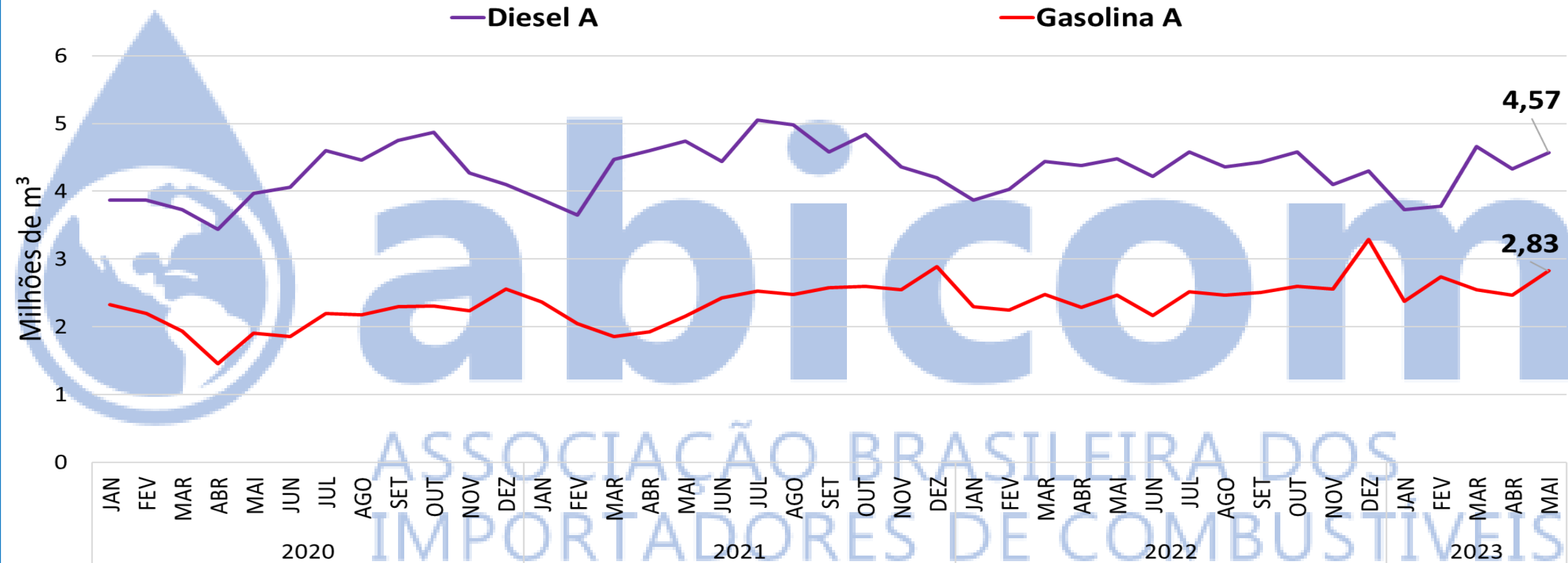


abicom

ASSOCIAÇÃO BRASILEIRA DOS
IMPORTADORES DE COMBUSTÍVEIS

**Boletim Abicom
Conjuntura dos Combustíveis
Maio de 2023**

PANORAMA DAS ENTREGAS PELOS FORNECEDORES



- Demanda total do mercado de Óleo Diesel A apresentou **crescimento** no mês de maio/23. As vendas em maio/23 aumentaram **5,63%** em relação ao mês anterior e aumentaram **1,94%** em relação ao mês de maio/22.
- Demanda total do mercado de Gasolina A apresentou **crescimento** no mês de maio/22. As vendas em maio/22 aumentaram **14,57%** em relação ao mês anterior e aumentaram **14,69%** em relação ao mês de maio/21.

PANORAMA DO REFINO NACIONAL

Produção Nacional

10,82 Milhões de m³



Óleo Diesel

4,07 Milhões de m³



Gasolina

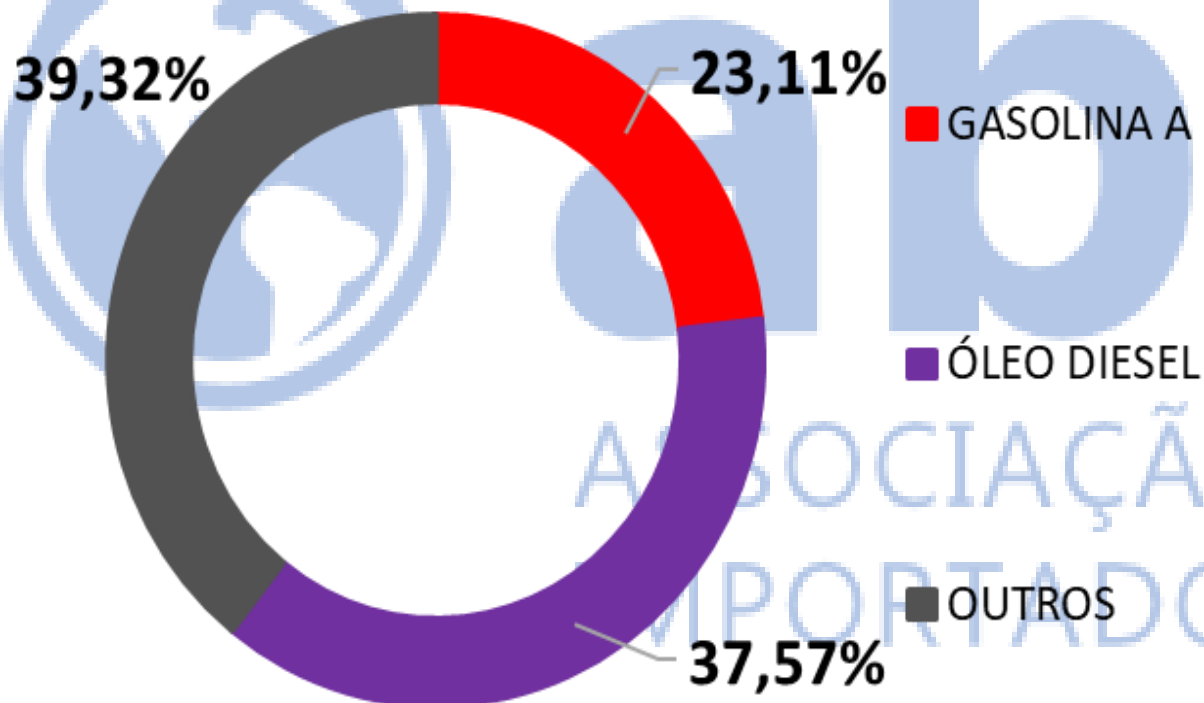
2,50 Milhões de m³



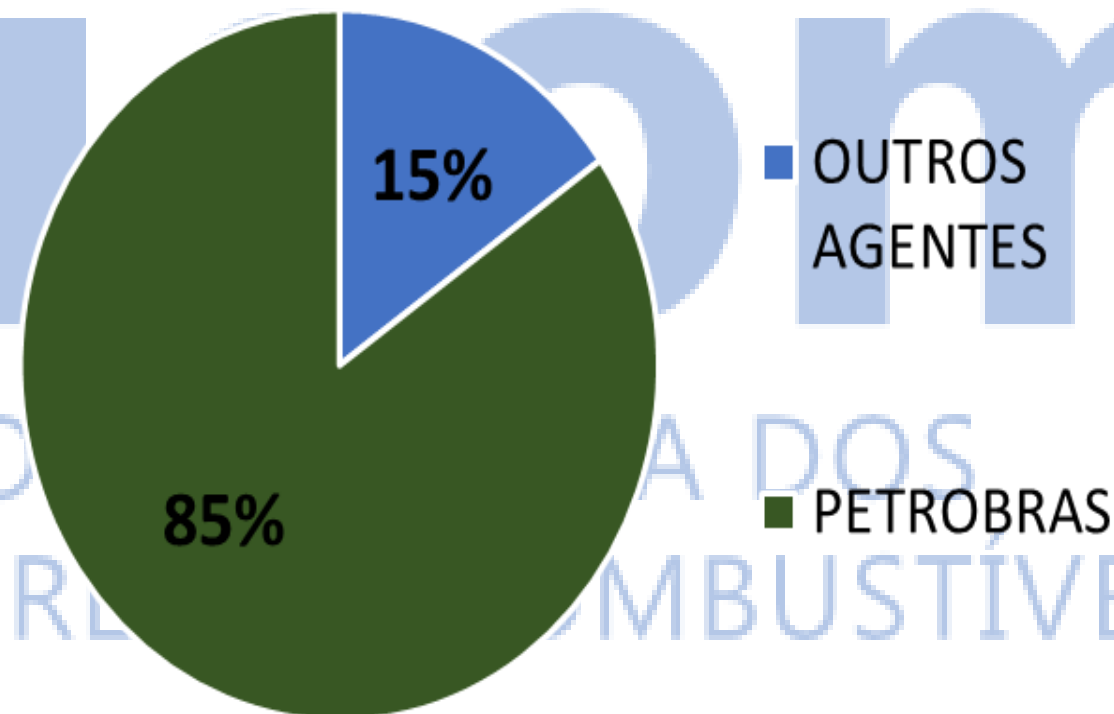
Outros

4,26 Milhões de m³

Participação dos Derivados na Produção



Participação dos Agentes na Produção



PANORAMA DAS IMPORTAÇÕES DE DERIVADOS

Balanco Nacional

-0,37 Milhões de m³

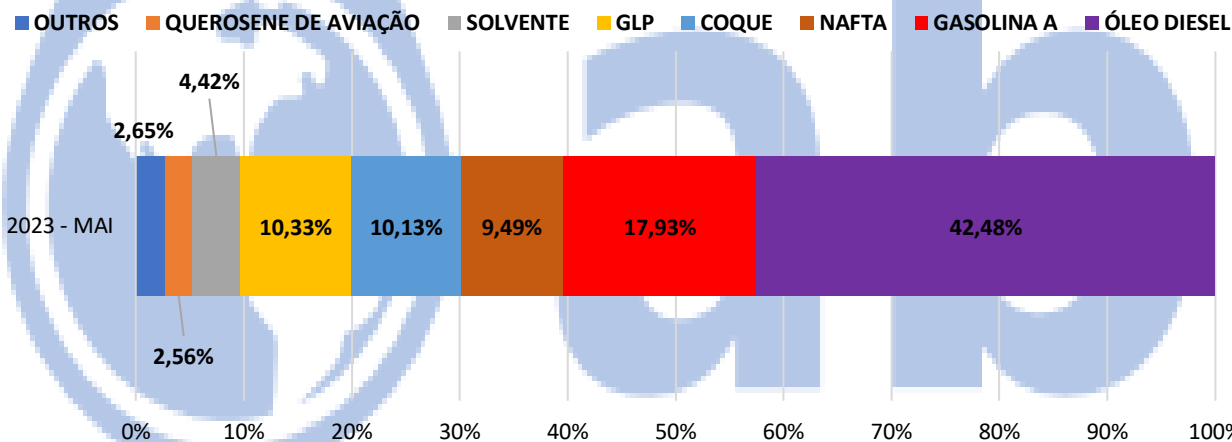
Exportação

2,84 Milhões de m³

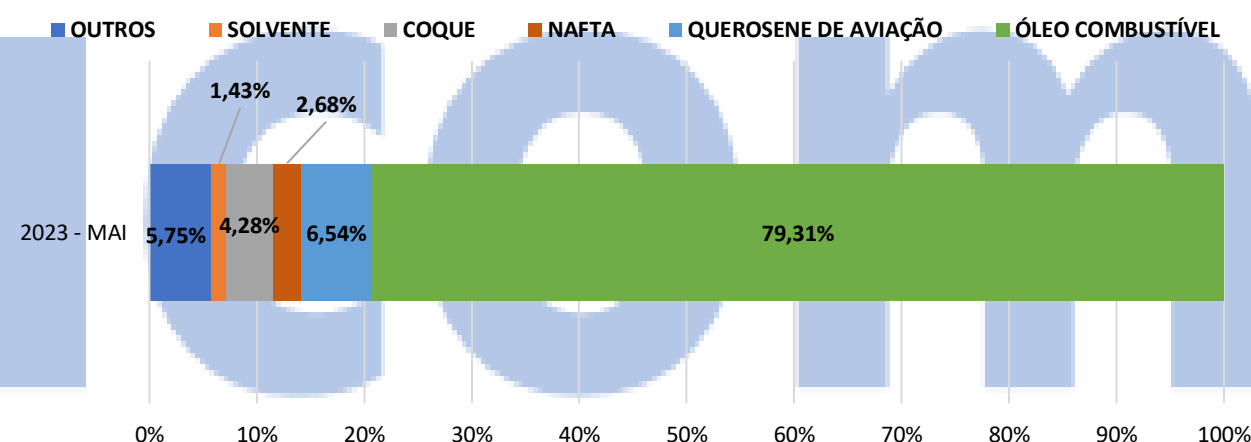
Importação

3,21 Milhões de m³

Participação nas Importações



Participação nas Exportações



Participação das Importações nas Vendas

Gasolina A

MAI

20,35%

ABR

10,82%

Óleo Diesel A

MAI

29,82%

ABR

21,55%

GOSTOU DAS INFORMAÇÕES DA ABICOM?

**SALVE PARA ACESSAR QUANDO QUISER E
COMPARTILHE!!!**



CURTA



COMENTE



COMPARTILHE



E SALVE!