



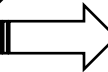
abicom

ASSOCIAÇÃO BRASILEIRA DOS
IMPORTADORES DE COMBUSTÍVEIS

Boletim Abicom Preços de Paridade de Importação (PPI) Junho de 2023

SÍNTESE DO MÊS – Junho

- Na média dos polos analisados o PPI para Óleo Diesel A **operou todos os dias do mês com defasagens negativas**, atingindo **-R\$0,36/L** abaixo da paridade.
- Na média dos polos analisados o PPI para Gasolina A **operou todos os dias do mês com defasagens negativas**, atingindo **-R\$0,38/L** abaixo da paridade.
- O Preço do Brent, do heating oil (óleo diesel) e do RBOB (gasolina) **experimentaram uma ligeira queda no meio do mês, seguida por uma valorização e uma forte desvalorização, fecharam o mês em um patamar superior ao do início do mês.**
- A taxa de câmbio segue pressionando os preços internos, **em patamares acima dos R\$ 4,70/US\$ durante o mês, atingindo um pico de R\$ 5,04/US\$ e fechando o mês em R\$ 4,81/US\$.**
- O Frete Marítimo, Golfo do México para Sudeste do Brasil, **abriu o mês em alta no patamar de 40 US\$/m³, experimentando redução até o meio do mês até 28 US\$/m³, seguida por uma recuperação e fechou o mês também no patamar dos 40 US\$/m³.**
- O Desconto da Obrigação de Volume Renovável (RVO) **oscilou durante o mês entre os 0,1700 US\$/gal e os 0,1886 US\$/gal.**



DIAS DE JANELAS DE IMPORTAÇÃO – ÓLEO DIESEL – Junho

■ Abaixo da Paridade


■ Acima da Paridade



➤ Acima da Paridade também considera os dias NA PARIDADE.



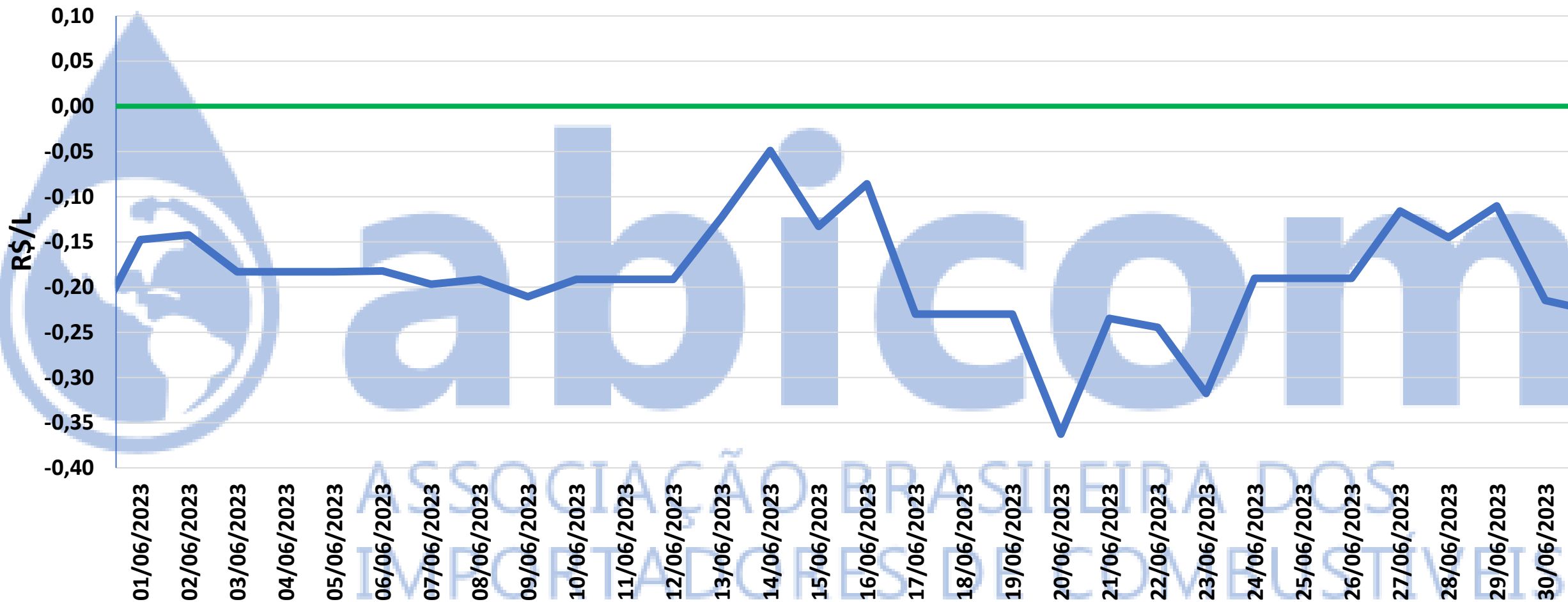
DIAS DE JANELAS DE IMPORTAÇÃO – GASOLINA – Junho



➤ **Acima da Paridade também considera os dias NA PARIDADE.**

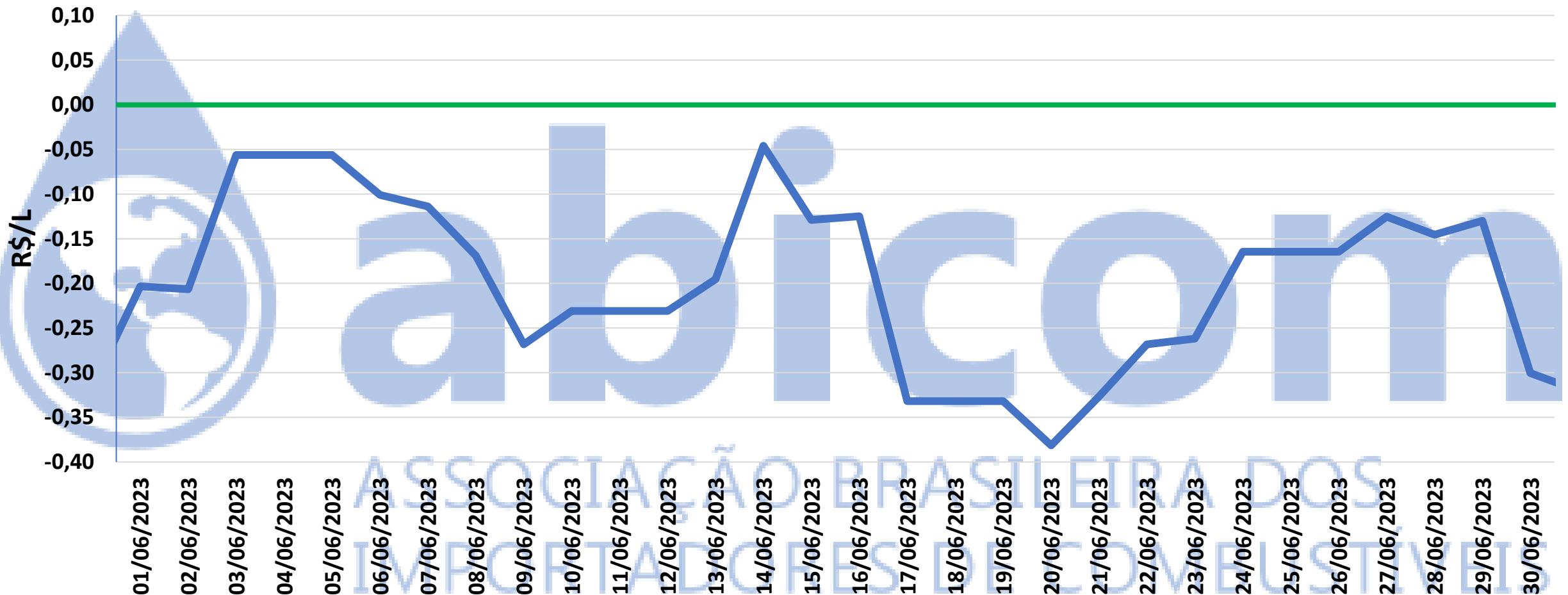


MÉDIA NACIONAL DA DEFASAGEM NO ÓLEO DIESEL A: PREÇOS DOMÉSTICOS vs PARIDADE INTERNACIONAL



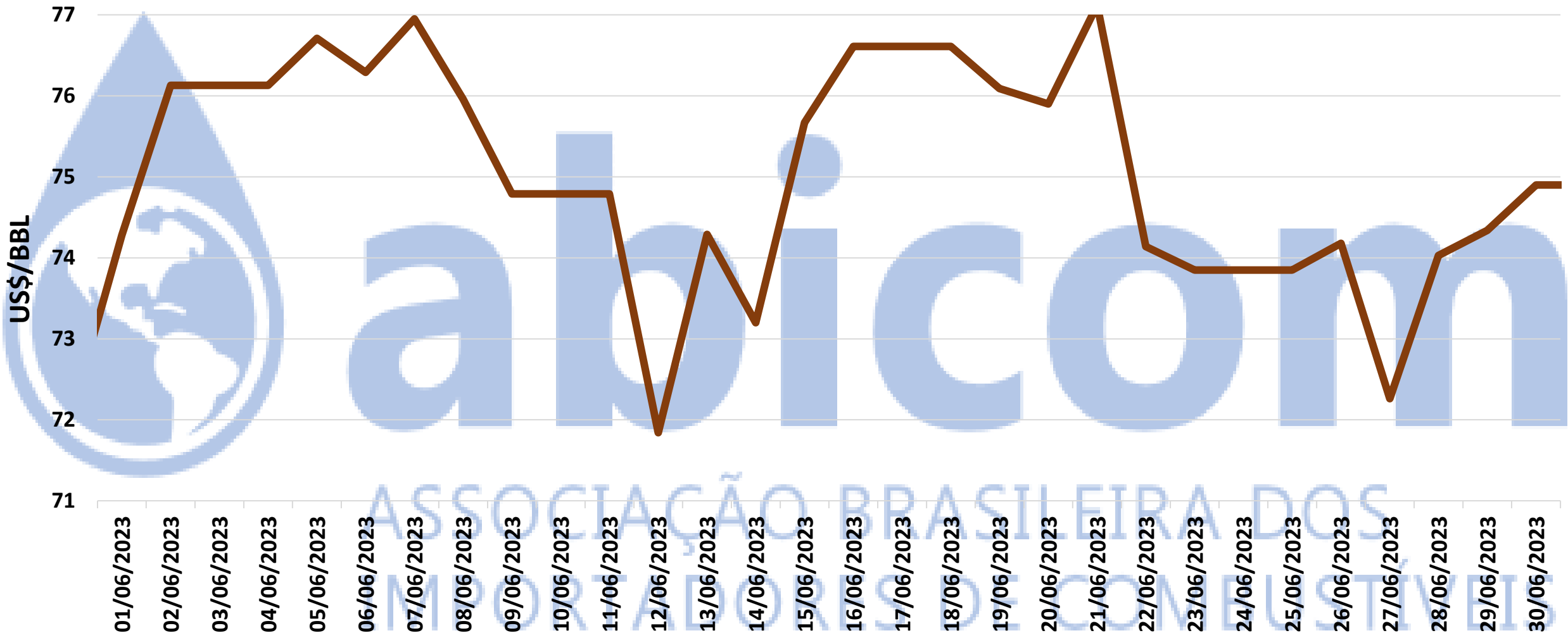
- Máxima Defasagem de -R\$ 0,36/L no dia 20 de Junho.
- Mínima Defasagem de -R\$ 0,05/L no dia 14 de Junho.

MÉDIA NACIONAL DA DEFASAGEM NA GASOLINA A: PREÇOS DOMÉSTICOS vs PARIDADE INTERNACIONAL



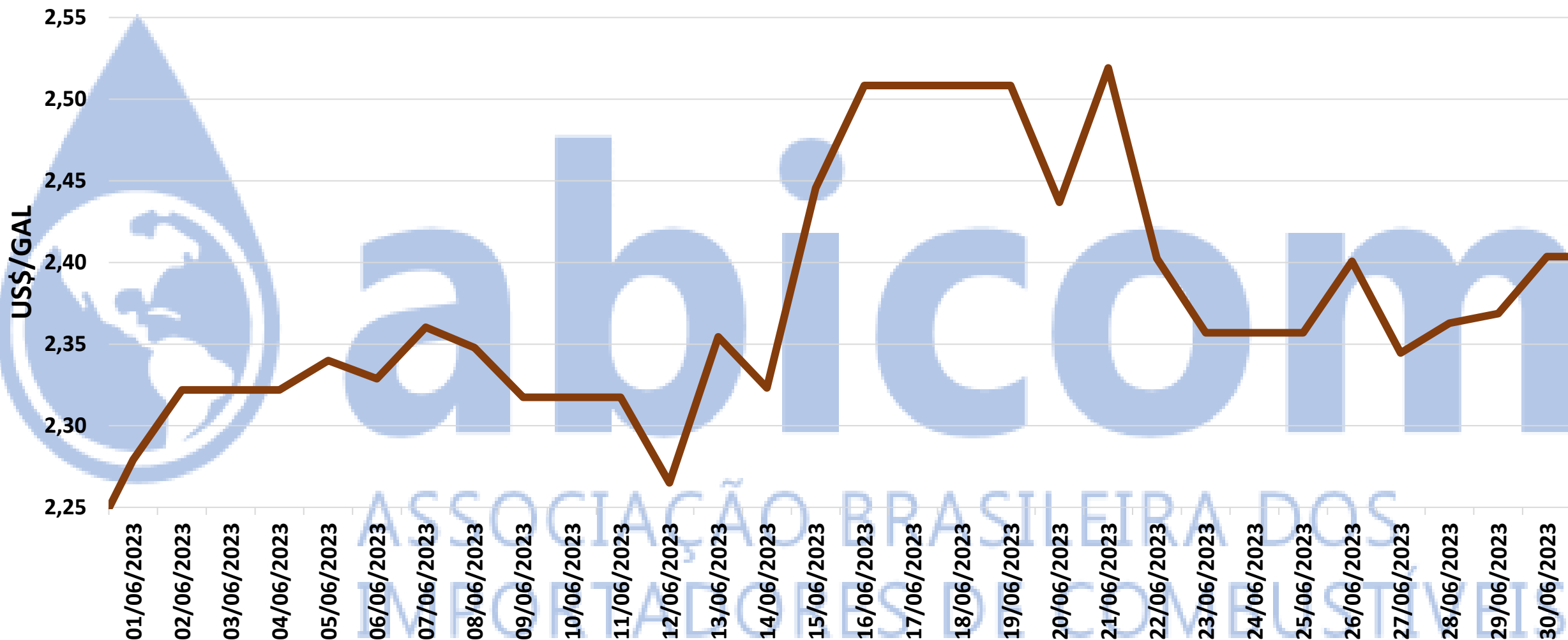
- Máxima Defasagem de -R\$ 0,38/L no dia 20 de Junho.
- Mínima Defasagem de R\$ 0,05/L no dia 14 de Junho.

PREÇOS DO BRENT NO MERCADO INTERNACIONAL



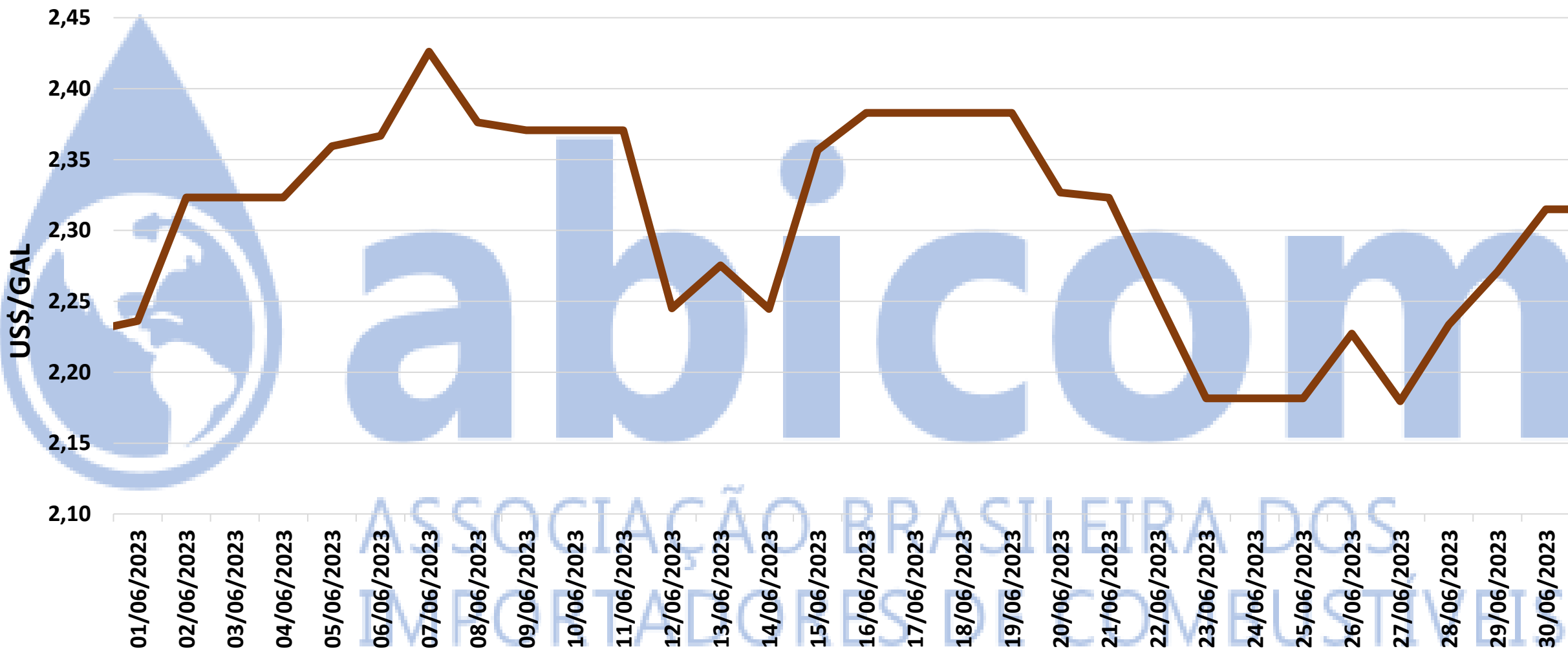
- Preço Máximo de ≈ 77 US\$/bbl no dia 21 de Junho.
- Preço Mínimo de ≈ 72 US\$/bbl no dia 12 de Junho.

PREÇOS DO ÓLEO DIESEL NO MERCADO INTERNACIONAL



- Preço Máximo de $\approx 2,52$ US\$/gal no dia 21 de Junho.
- Preço Mínimo de $\approx 2,26$ US\$/gal no dia 12 de Junho.

PREÇOS DA GASOLINA NO MERCADO INTERNACIONAL



- Preço Máximo de ≈ 2,43 US\$/gal no dia 07 de Junho.
- Preço Mínimo de ≈ 2,26 US\$/gal nos dias 23, 24, 25 e 27 de Junho

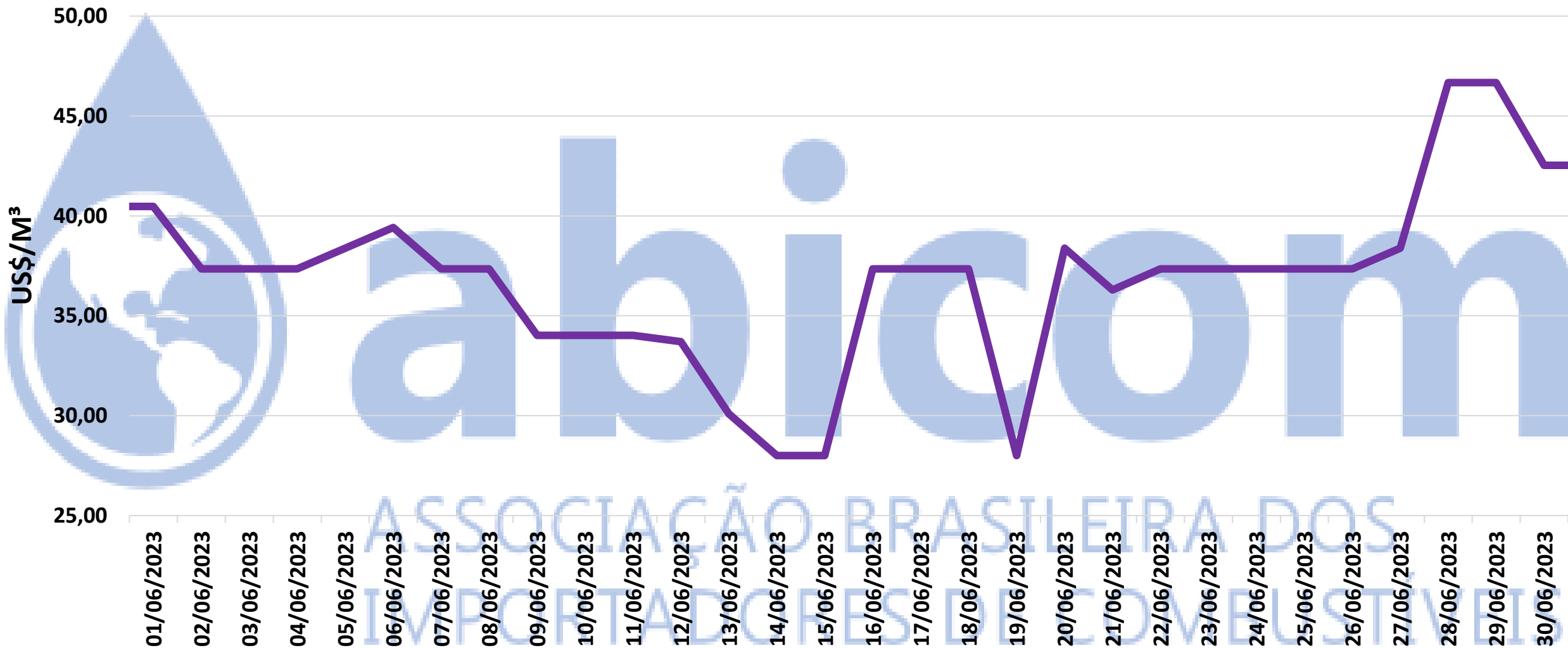
TAXA DE CÂMBIO



➤ Taxa Máxima de $\approx 5,04$ R\$/US\$ no dia 01 de Junho.

➤ Taxa Mínima de $\approx 4,77$ R\$/US\$ no dia 26 de Junho.

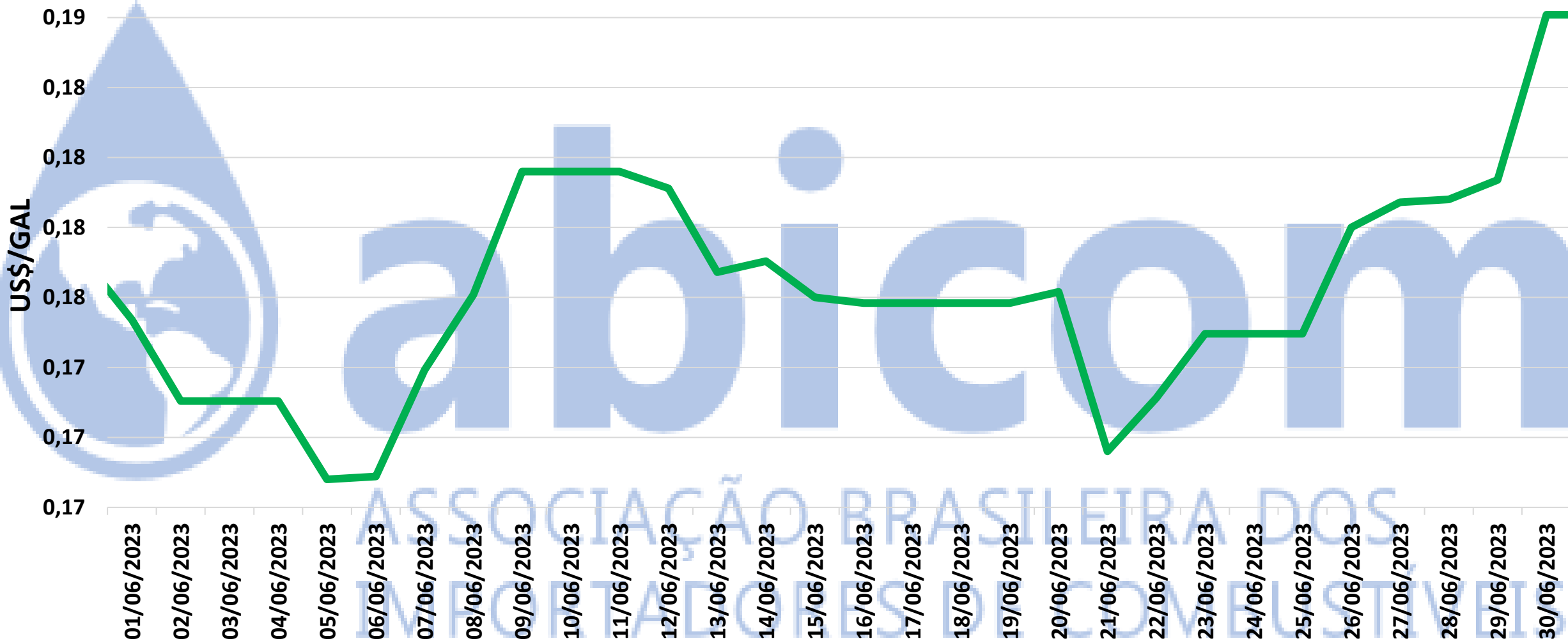
FRETE MARÍTIMO – Golfo (EUA) x Sudeste (Brasil)



➤ Preço Máximo de ≈ 47 US\$/M³ nos dias 28 e 29 de Junho.

➤ Preço Mínimo de ≈ 28 US\$/M³ nos dias 14, 15 e 19 de Junho.

DESCONTO DE ADIÇÃO DE VOLUME RENOVÁVEL



- Desconto Máximo de $\approx 0,1886$ US\$/GAL nos dias 29 e 30 de Junho.
- Desconto Mínimo de $\approx 0,1700$ US\$/GAL nos dias 05 e 06 de Junho.

GOSTOU DAS INFORMAÇÕES DA ABICOM?

**SALVE PARA ACESSAR QUANDO QUISER E AS
COMPARTILHE!!!**



CURTA



COMENTE



COMPARTILHE



E SALVE!