

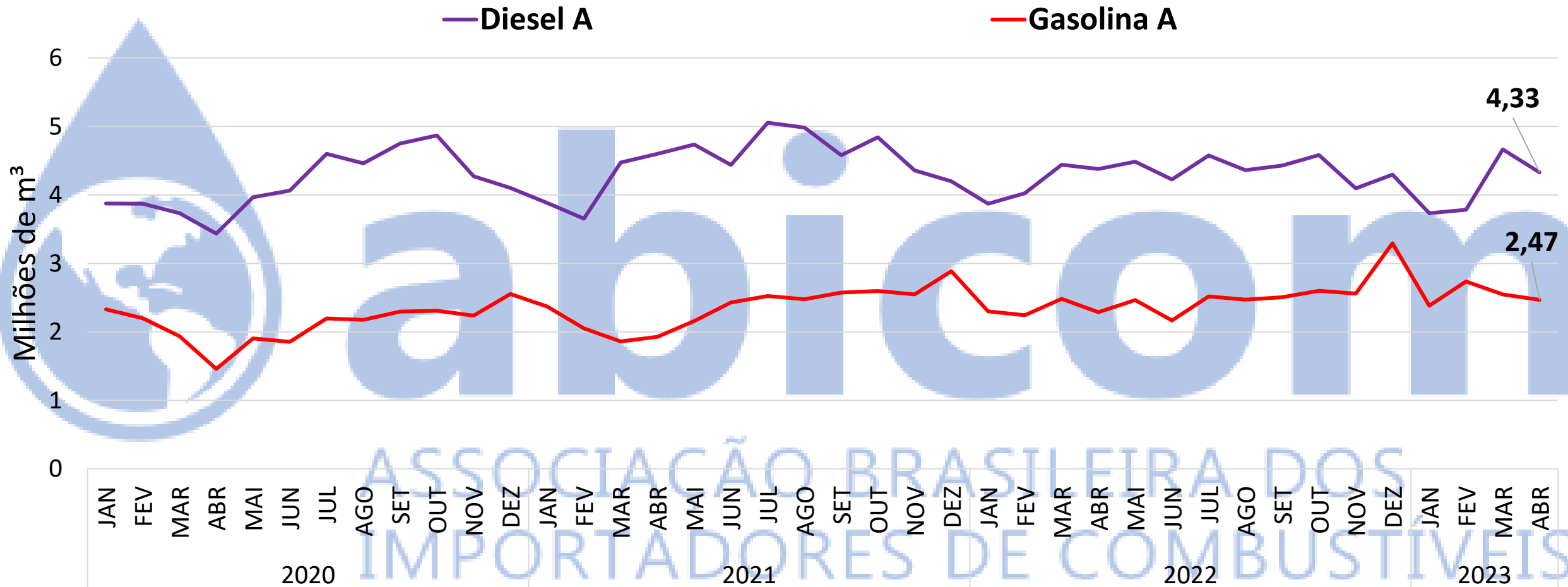


abicom

ASSOCIAÇÃO BRASILEIRA DOS
IMPORTADORES DE COMBUSTÍVEIS

**Boletim Abicom
Conjuntura dos Combustíveis
Abril de 2023**

PANORAMA DAS ENTREGAS PELOS FORNECEDORES



- Demanda total do mercado de Óleo Diesel A apresentou **retração** no mês de abril/23. As **vendas em abril/23 caíram 7,22%** em relação ao mês anterior e **caíram 1,15%** em relação ao mês de abril/22.
- Demanda total do mercado de Gasolina A apresentou **retração** no mês de abril/23. As **vendas em abril/23 caíram 3,05%** em relação ao mês anterior, apesar de **aumentarem 7,89%** em relação ao mês de abril/22.

PANORAMA DO REFINO NACIONAL


Produção Nacional

10,09 Milhões de m³



Óleo Diesel

3,77 Milhões de m³



Gasolina

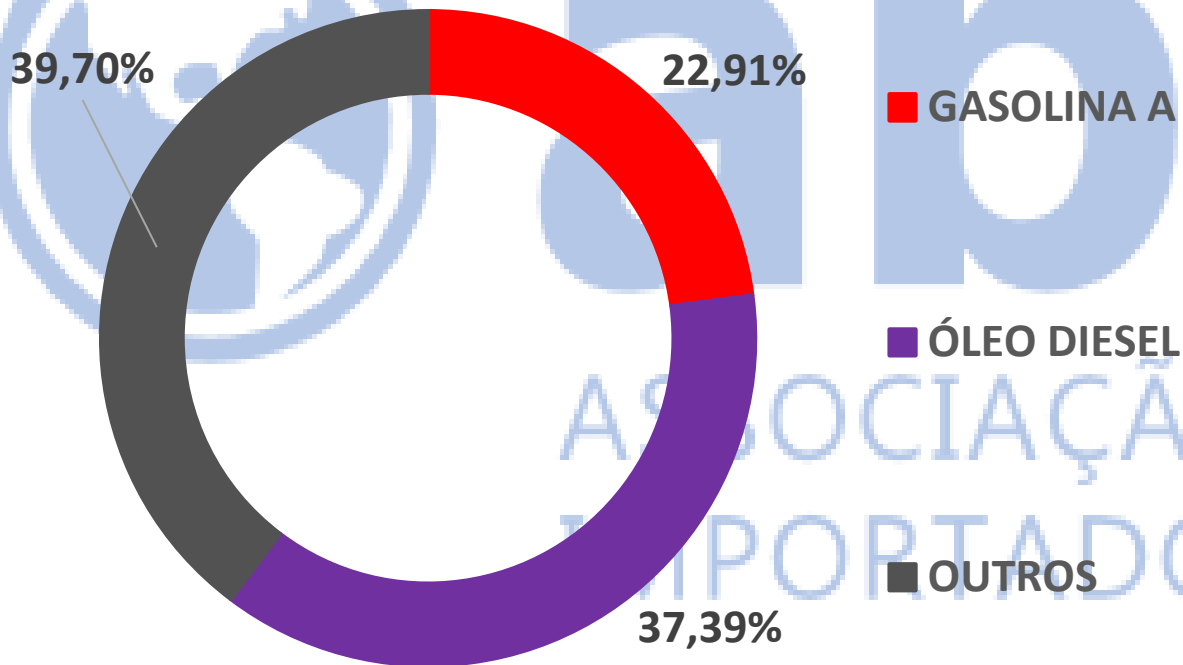
2,31 Milhões de m³



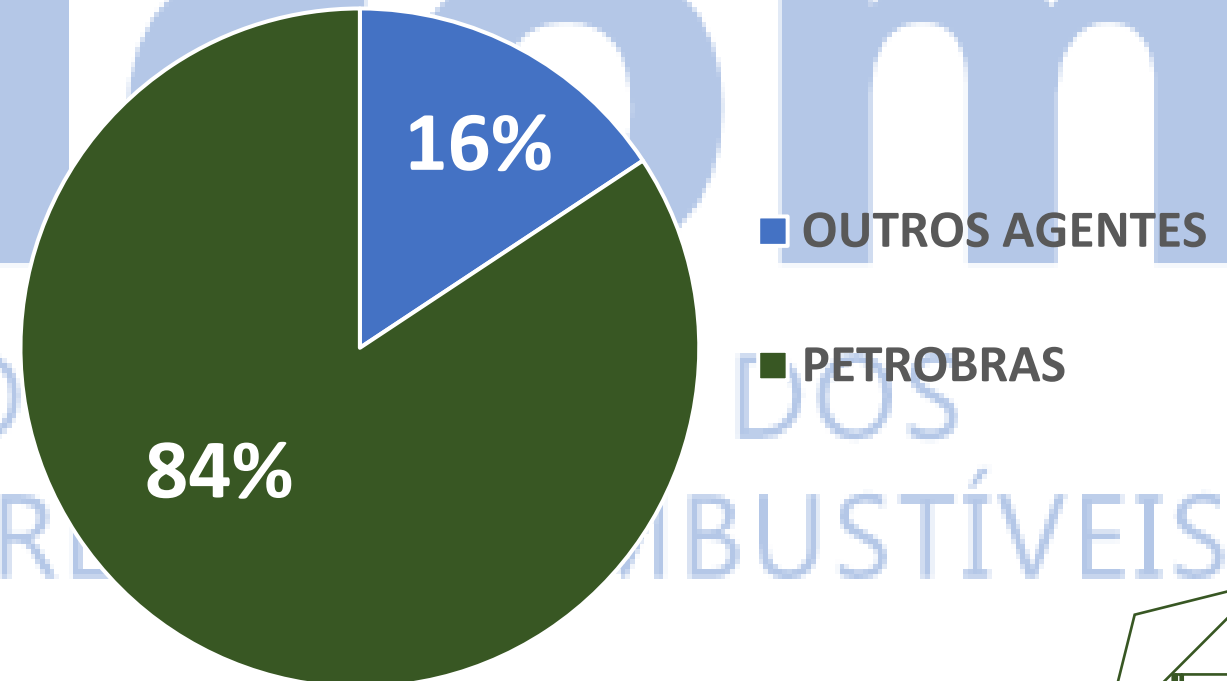
Outros

4,01 Milhões de m³

Participação dos Derivados na Produção



Participação dos Agentes na Produção



PANORAMA DAS IMPORTAÇÕES DE DERIVADOS

Balanco Nacional

-1,50 Milhões de m³

Exportação

1,15 Milhões de m³

Importação

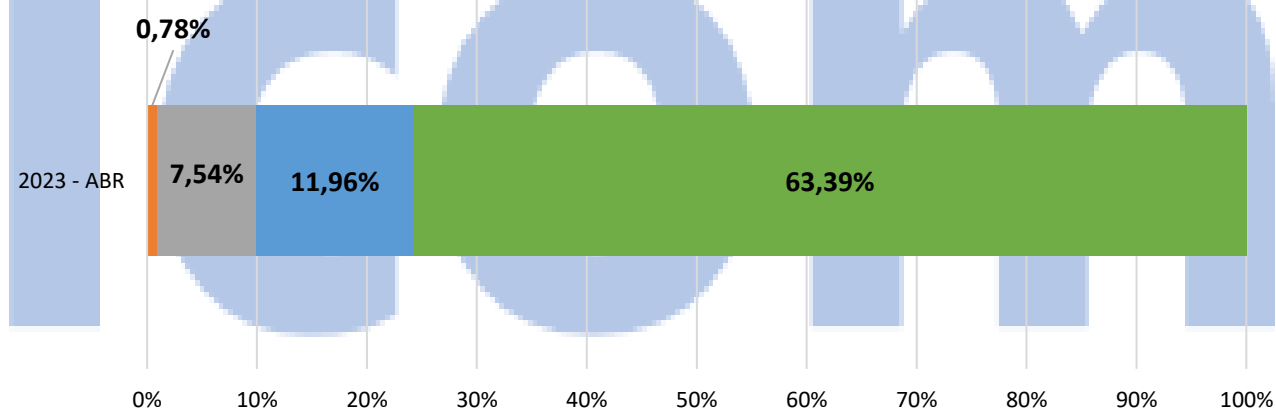
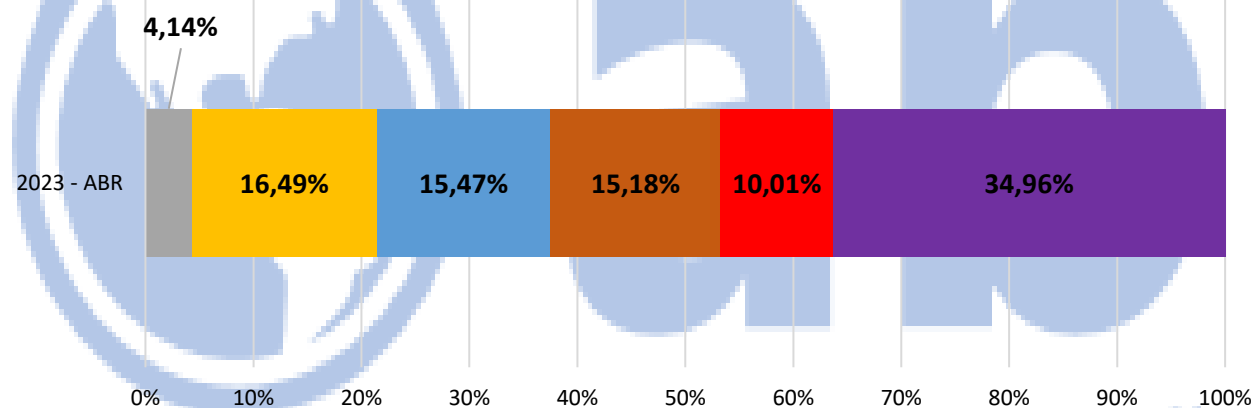
2,65 Milhões de m³

Participação nas Importações

Participação nas Exportações

■ OUTROS ■ QUEROSENE DE AVIAÇÃO ■ SOLVENTE ■ GLP ■ COQUE ■ NAFTA ■ GASOLINA A ■ ÓLEO DIESEL

■ OUTROS ■ SOLVENTE ■ COQUE ■ NAFTA ■ QUEROSENE DE AVIAÇÃO ■ ÓLEO COMBUSTÍVEL



Participação das Importações nas Vendas

Gasolina A

ABR 10,82%

MAR 10,83%

Óleo Diesel A

ABR 21,55%

MAR 36,85%

GOSTOU DAS INFORMAÇÕES DA ABICOM?

**SALVE PARA ACESSAR QUANDO QUISER E
COMPARTILHE!!!**



CURTA



COMENTE



COMPARTILHE



E SALVE!