



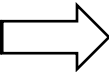
# abicom

ASSOCIAÇÃO BRASILEIRA DOS  
IMPORTADORES DE COMBUSTÍVEIS

## Boletim Abicom Preços de Paridade de Importação (PPI) Síntese do Ano de 2022

# SÍNTESE DO ANO DE 2022

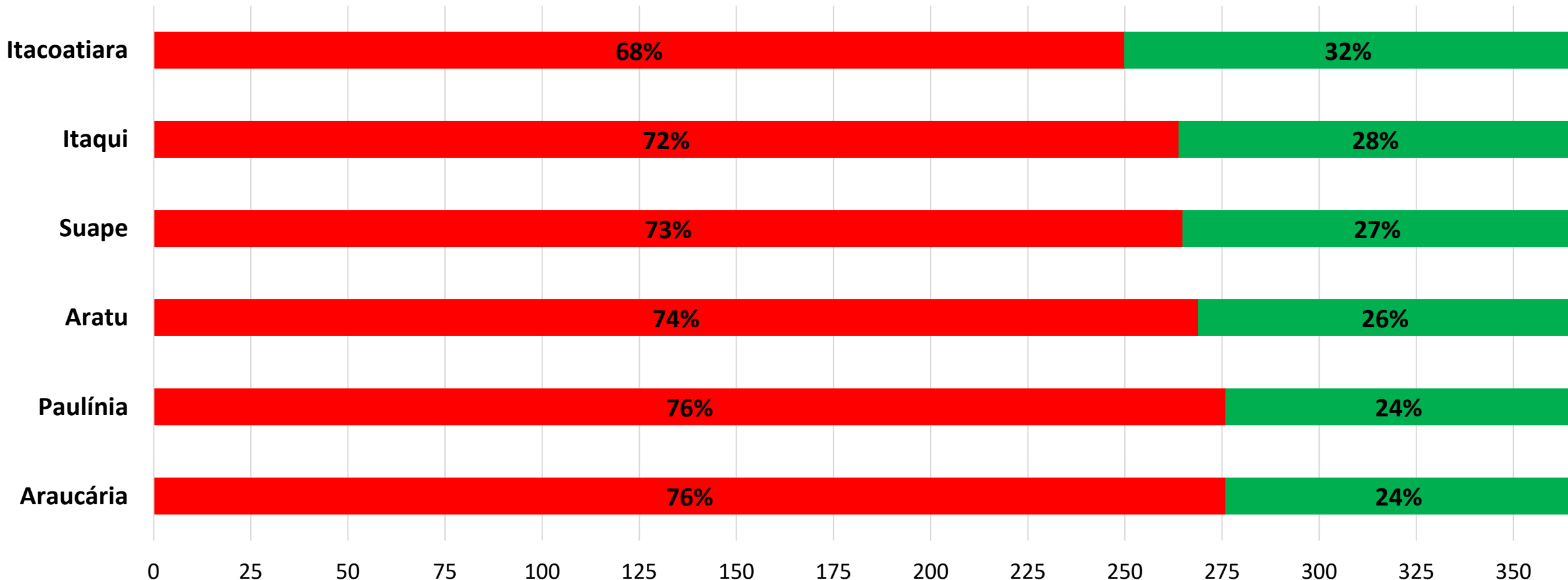
- Nos Polos analisados o PPI para Óleo Diesel A **operou, na média, mais de 266 dos dias do ano com defasagens negativas (73% dos dias)**, atingindo **-R\$2,37/L** abaixo da paridade.
- Nos Polos analisados o PPI para Gasolina A **operou, na média, mais de 245 dos dias do ano com defasagens negativas (67% dos dias)**, atingindo **-R\$1,39/L** abaixo da paridade.
- O Preço do *Brent*, assim como os preços da *CBOB* (gasolina) e do *heating oil* (óleo diesel) **experimentaram forte alta após a Guerra na Ucrânia**.
- A taxa de câmbio segue pressionando os preços internos, **em patamares acima dos R\$ 4,60/US\$ durante o ano, abrindo o ano com um pico de R\$ 5,70/US\$ e no final no ano oscilou acima dos R\$ 5,00/US\$**.
- O Frete Marítimo apresentou oscilações amplas no ano, **chegando acima de 80 US\$/m<sup>3</sup>**, mas não recuando abaixo dos **de 30 US\$/m<sup>3</sup> após a Guerra na Ucrânia**.
- O Desconto da Obrigação de Volume Renovável (RVO) **teve a mínima de 0,13 US\$/gal em março e teve a sua máxima de 0,23 US\$/gal no final de novembro**.



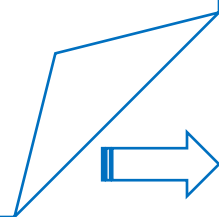
# DIAS DE JANELAS DE IMPORTAÇÃO – ÓLEO DIESEL – 2022

■ Abaixo da Paridade

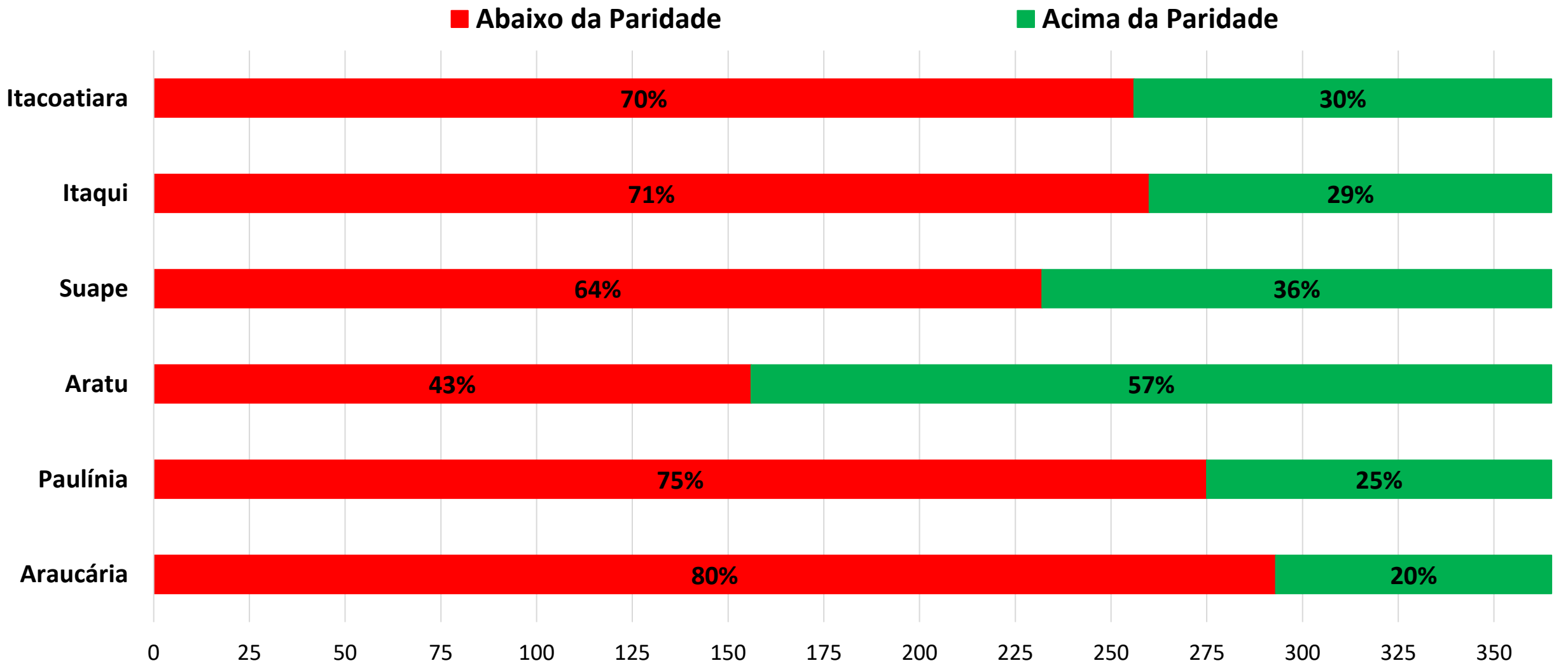
■ Acima da Paridade



➤ **Acima da Paridade também considera os dias NA PARIDADE.**



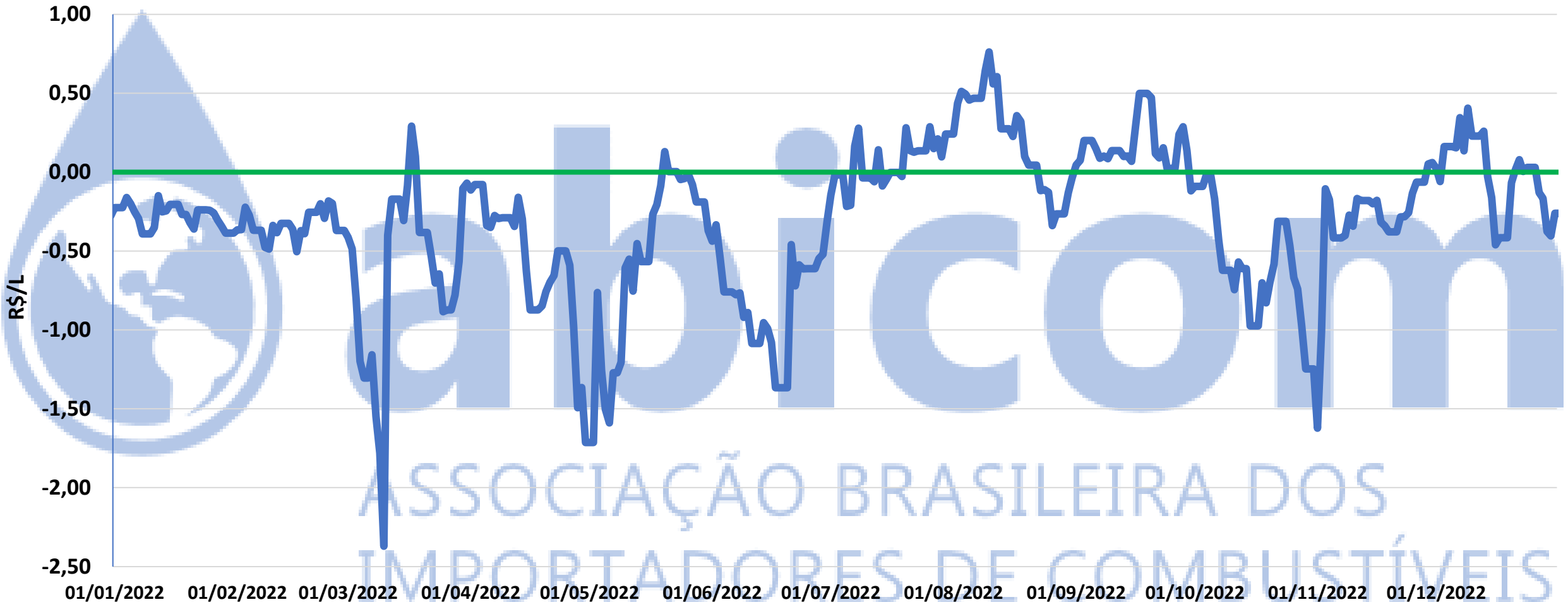
# DIAS DE JANELAS DE IMPORTAÇÃO – GASOLINA – 2022



➤ **Acima da Paridade também considera os dias NA PARIDADE.**

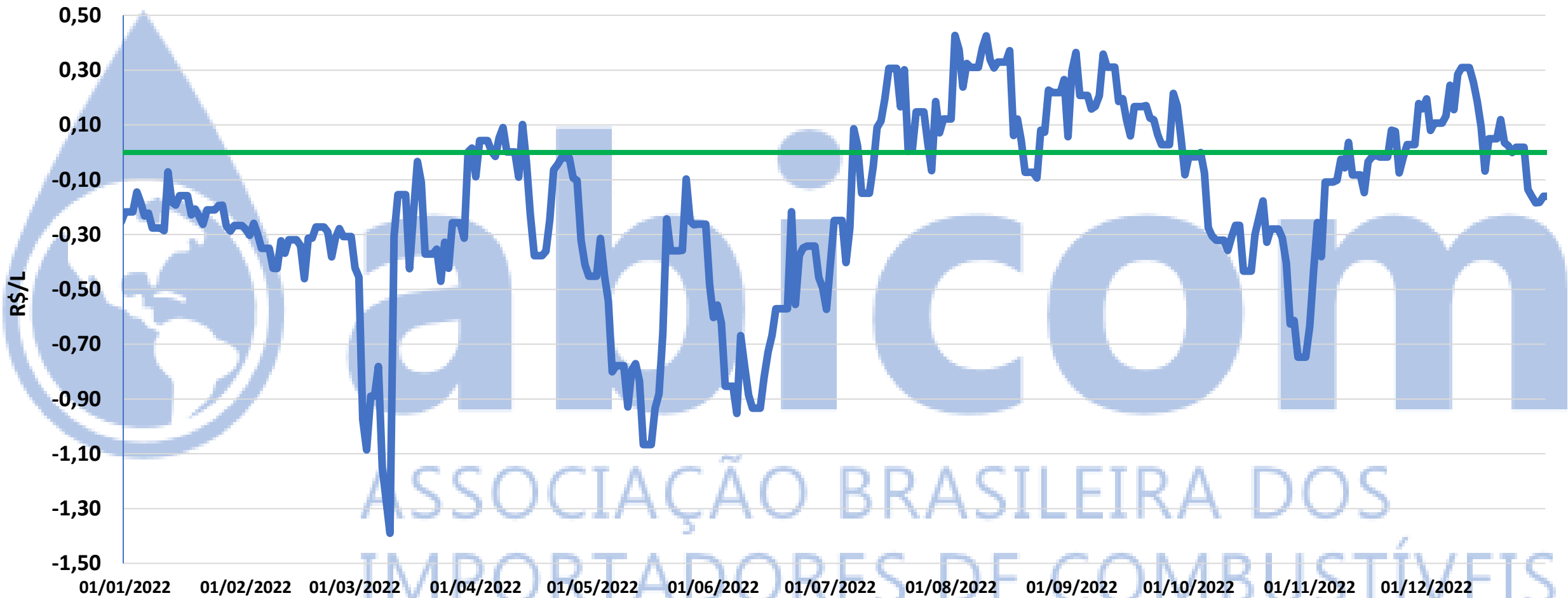


# MÉDIA NACIONAL DA DEFASAGEM NO ÓLEO DIESEL A: PREÇOS DOMÉSTICOS vs PARIDADE INTERNACIONAL – 2022



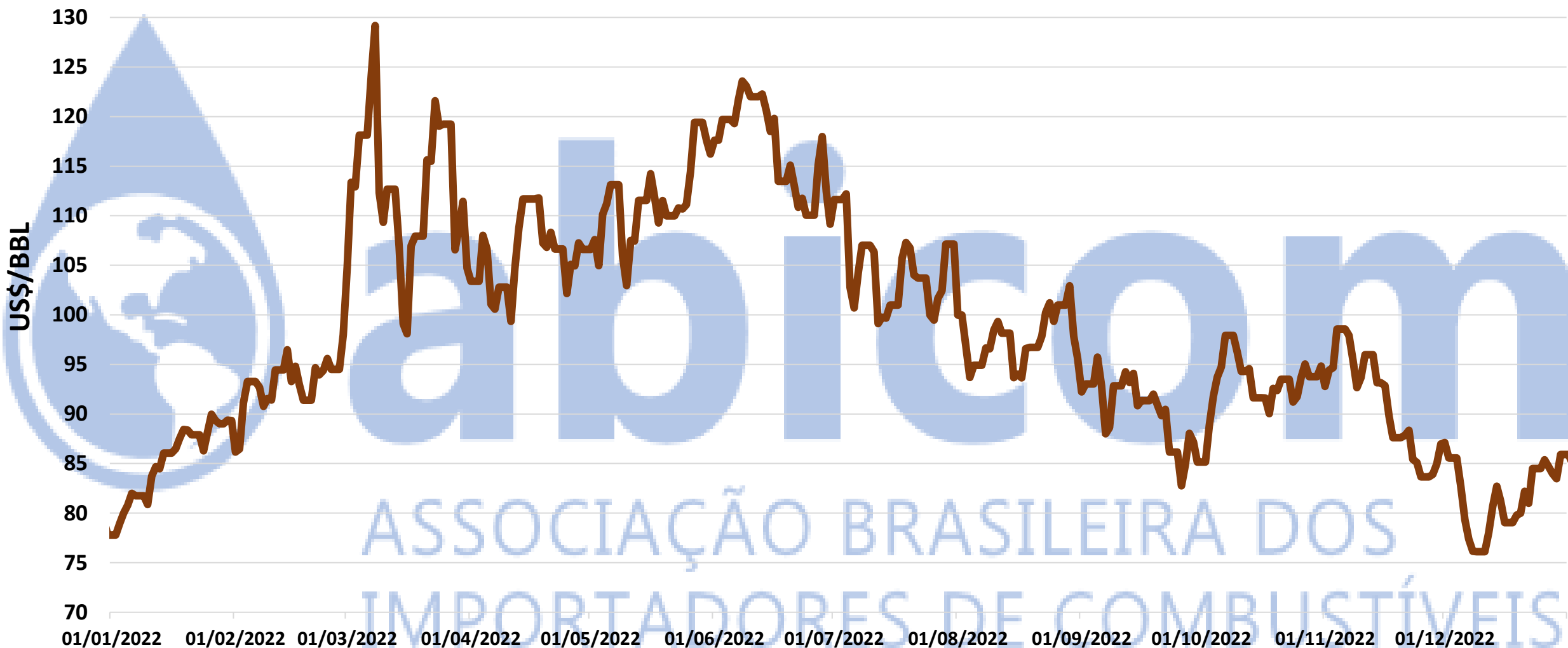
- Máxima Defasagem Negativa de -R\$ 2,37/L no dia 10 de março.
- Máxima Defasagem Positiva de R\$ 0,76/L no dia 10 de agosto.

# MÉDIA NACIONAL DA DEFASAGEM NA GASOLINA A: PREÇOS DOMÉSTICOS vs PARIDADE INTERNACIONAL – 2022

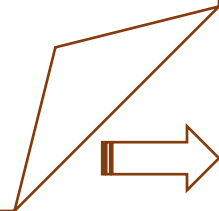


- Máxima Defasagem Negativa de -R\$ 1,39/L no dia 10 de março.
- Máxima Defasagem Positiva de R\$ 0,43/L no dia 02 de agosto.

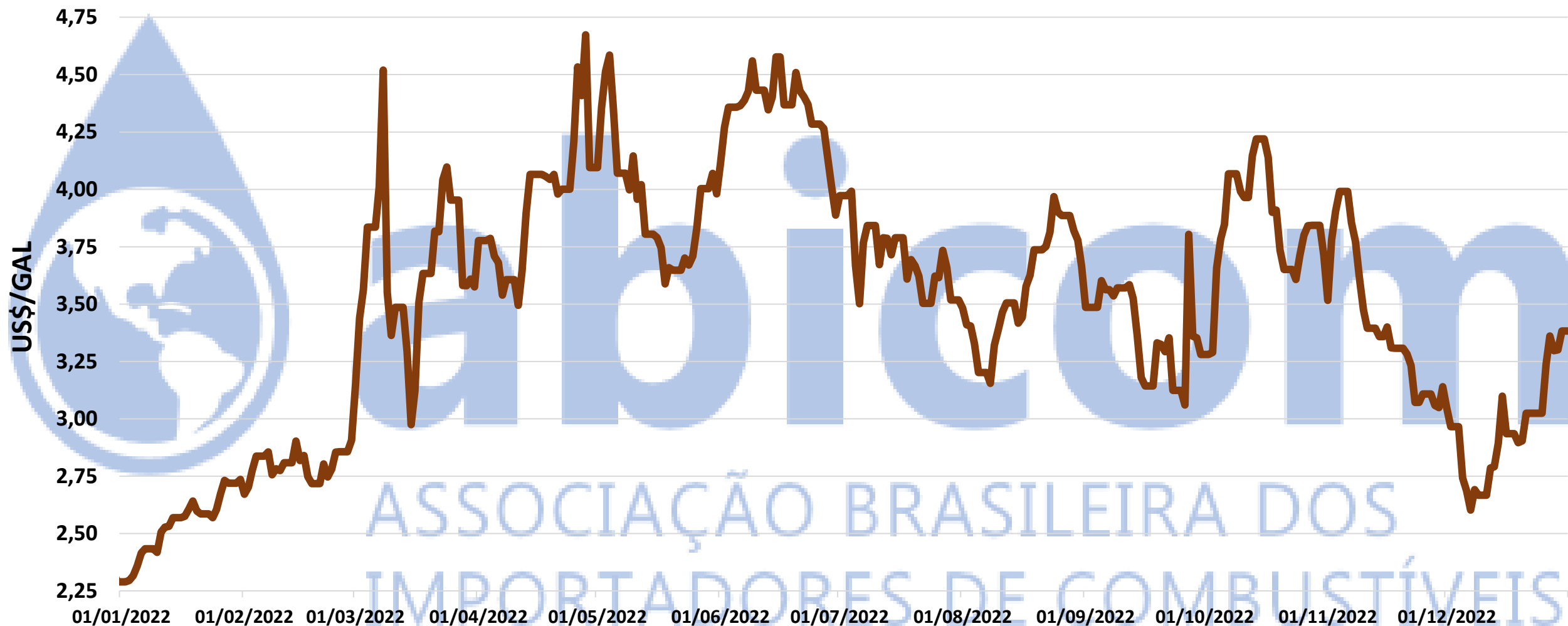
# PREÇOS DO PETRÓLEO NO MERCADO INTERNACIONAL (BRENT) EM 2022



- Preço Máximo de  $\approx$  130 US\$/bbl no dia 08 de março.
- Preço Mínimo de  $\approx$  76 US\$/bbl no dia 10 de dezembro.

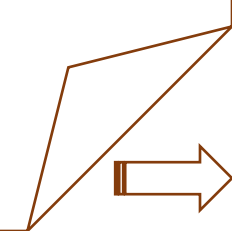


# PREÇOS DO ÓLEO DIESEL NO MERCADO INTERNACIONAL EM 2022



➤ Preço Máximo de  $\approx 4,67$  US\$/gal no dia 28 de abril.

➤ Preço Mínimo de  $\approx 2,29$  US\$/gal no dia 02 de janeiro.





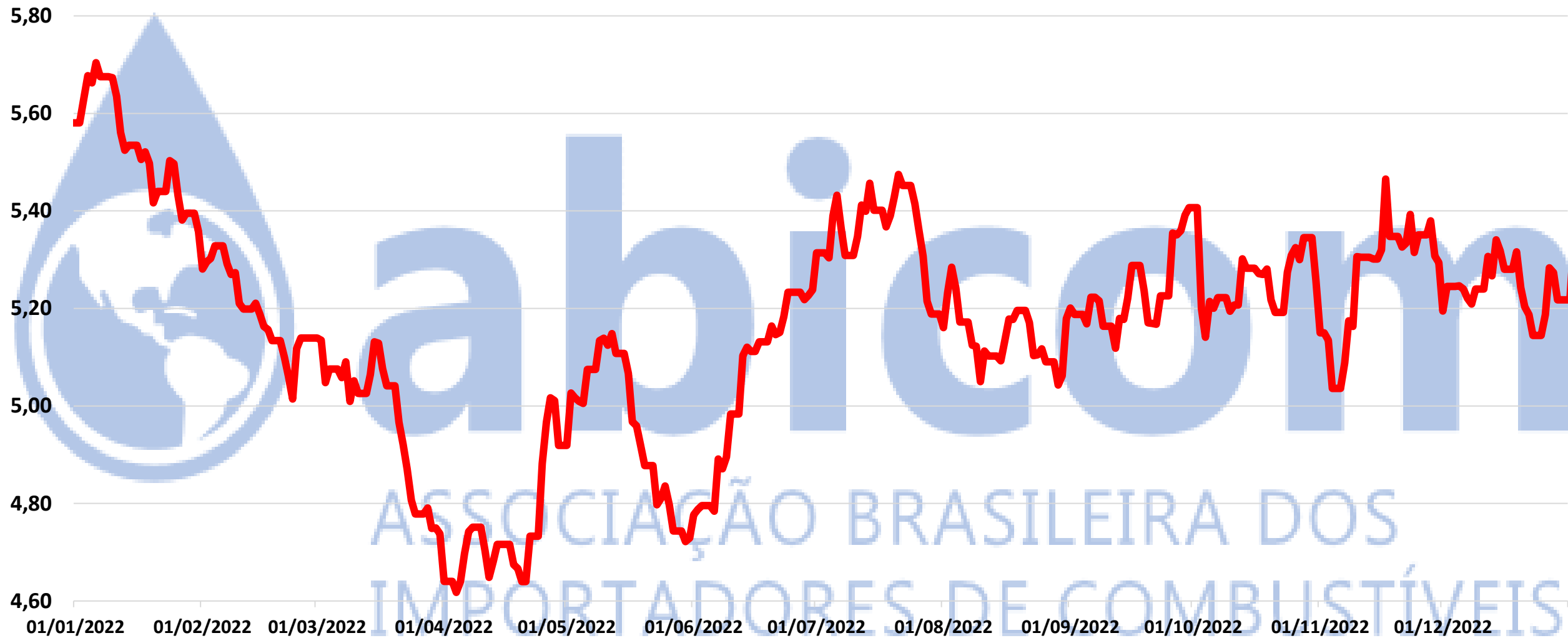
# PREÇOS DA GASOLINA NO MERCADO INTERNACIONAL EM 2022



➤ Preço Máximo de  $\approx 4,04$  US\$/gal no dia 05 de junho.

➤ Preço Mínimo de  $\approx 1,90$  US\$/gal no dia 10 de dezembro.

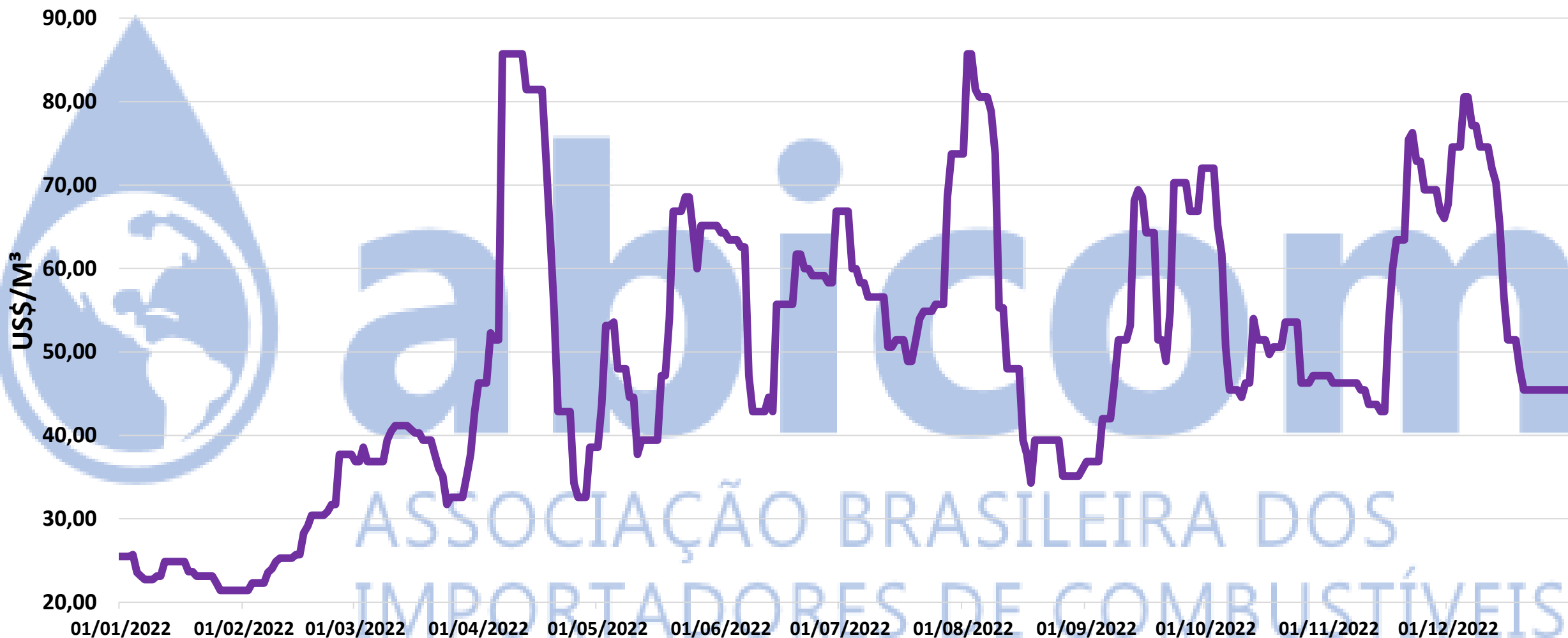
# VARIAÇÃO DA TAXA DE CÂMBIO EM 2022



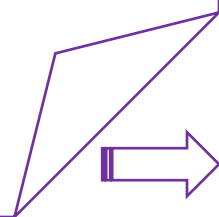
➤ Taxa Máxima de  $\approx 5,70$  R\$/US\$ no dia 06 de janeiro.

➤ Taxa Mínima de  $\approx 4,61$  R\$/US\$ no dia 04 de abril.

# VALORES DO FRETE MARÍTIMO (GOLFO X SUDESTE) EM 2022



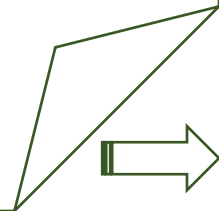
- Preço Máximo de  $\approx 86$  US\$/m<sup>3</sup> no dia 10 de abril.
- Preço Mínimo de  $\approx 21$  US\$/m<sup>3</sup> do dia 29 de janeiro.



# VARIAÇÃO DO DESCONTO DE ADIÇÃO DE VOLUME RENOVÁVEL EM 2022



- Desconto Máximo de  $\approx 0,2231$  US\$/gal no dia 29 de novembro.
- Desconto Mínimo de  $\approx 0,1314$  US\$/gal no dia 03 de março.



**GOSTOU DAS INFORMAÇÕES DA ABICOM?**

**SALVE PARA ACESSAR QUANDO QUISER E AS  
COMPARTILHE!!!**



**CURTA**



**COMENTE**



**COMPARTILHE**



**E SALVE!**