



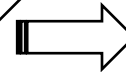
abicom

ASSOCIAÇÃO BRASILEIRA DOS
IMPORTADORES DE COMBUSTÍVEIS

Boletim Abicom
Preços de Paridade de Importação (PPI)
Novembro de 2022

SÍNTESE DO MÊS

- Na média dos polos analisados o PPI para Óleo Diesel A **operou praticamente o mês inteiro com defasagens negativas**, atingindo **-R\$1,01/L** abaixo da paridade.
- Na média dos polos analisados o PPI para Gasolina A **operou o mês a maioria dos dias com defasagens negativas**, atingindo **-R\$0,44/L** abaixo da paridade.
- O Preço do Brent, assim como os preços da CBOB (gasolina) e do heating oil (óleo diesel) **abriram o mês em alta, oscilando em um patamar elevado e fechando o mês com em queda**.
- A taxa de câmbio segue pressionando os preços internos, **em patamares acima dos R\$ 5,00/US\$ durante o mês, atingindo um pico de R\$ 5,46/US\$ e fechando o mês em queda para os R\$ 5,20/US\$**.
- O Frete Marítimo abre o mês em baixa, **próximo aos 45 US\$/m³**, experimentando uma forte alta **chegando próximo aos 75 US\$/m³** e fechando o mês no patamar dos **65 US\$/m³**.
- O Desconto da Obrigação de Volume Renovável (RVO) **abriu o mês acima dos 0,20 US\$/GAL e fechou o mês em um patamar mais próximo aos 0,19 US\$/GAL**.



DIAS DE JANELAS DE IMPORTAÇÃO – ÓLEO DIESEL – NOVEMBRO

■ Abaixo da Paridade

■ Acima da Paridade




➤ Acima da Paridade também considera os dias NA PARIDADE.



DIAS DE JANELAS DE IMPORTAÇÃO – GASOLINA – NOVEMBRO

■ Abaixo da Paridade

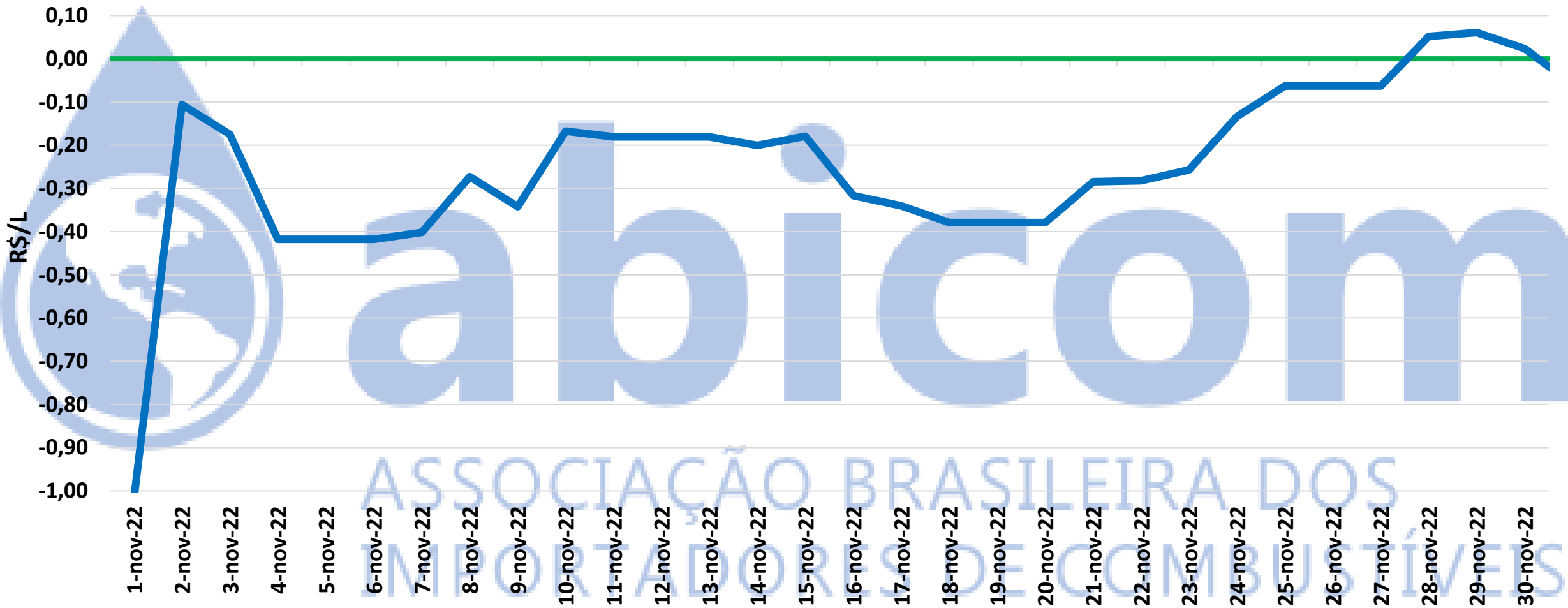
■ Acima da Paridade



➤ Acima da Paridade também considera os dias NA PARIDADE.

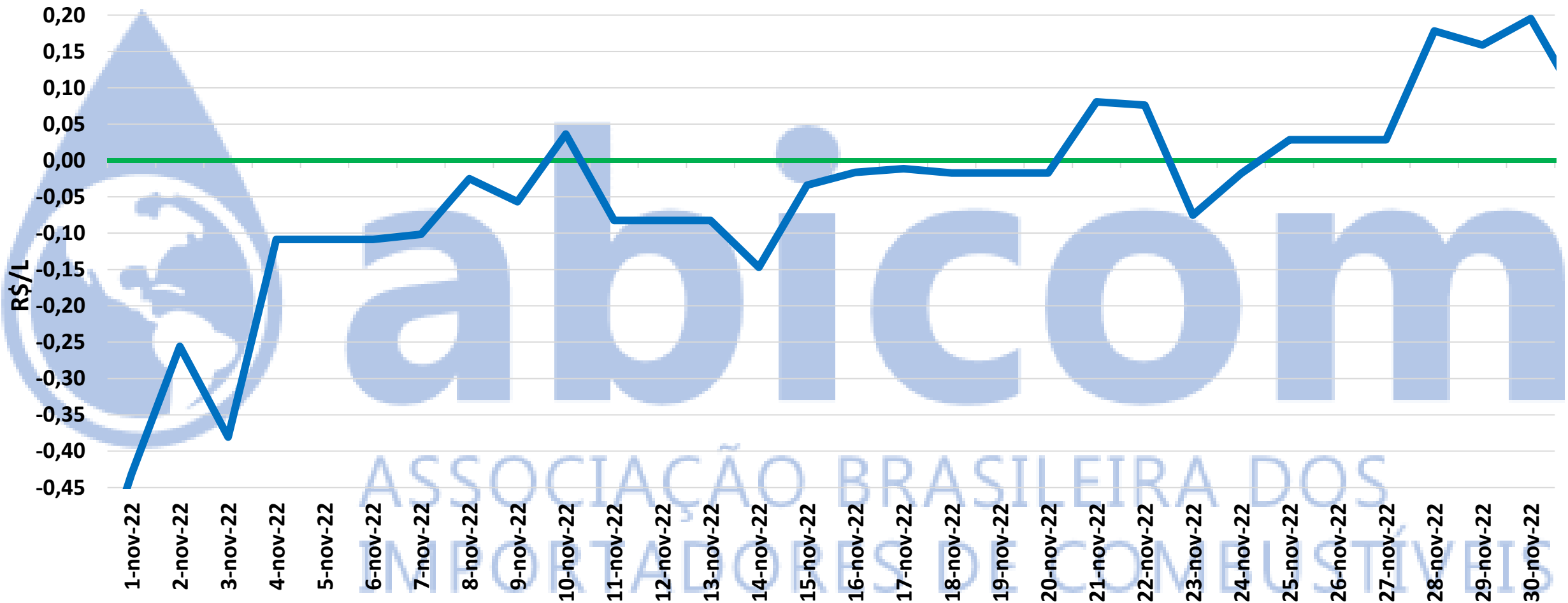


MÉDIA NACIONAL DA DEFASAGEM NO ÓLEO DIESEL A: PREÇOS DOMÉSTICOS vs PARIDADE INTERNACIONAL



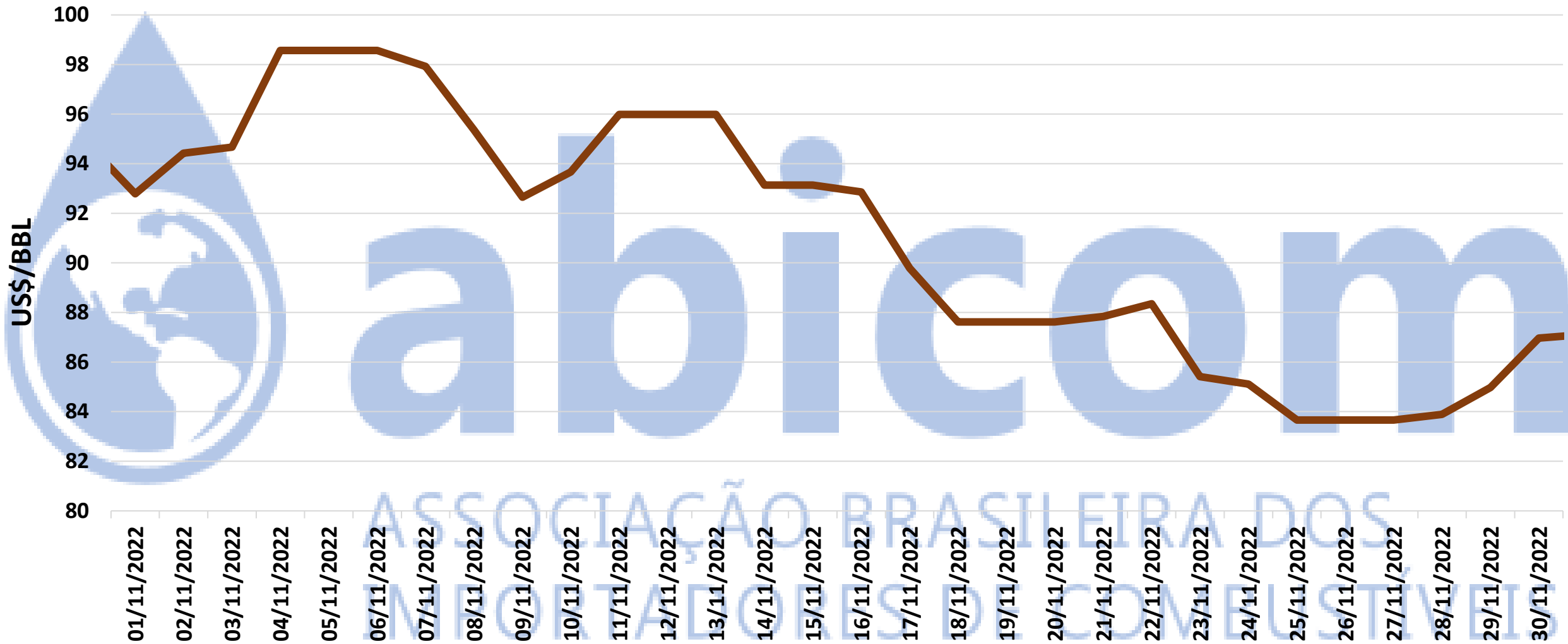
- Máxima Defasagem de -R\$ 1,01/L no dia 01 de novembro.
- Mínima Defasagem de R\$ 0,06/L no dia 29 de novembro.

MÉDIA NACIONAL DA DEFASAGEM NA GASOLINA A: PREÇOS DOMÉSTICOS vs PARIDADE INTERNACIONAL



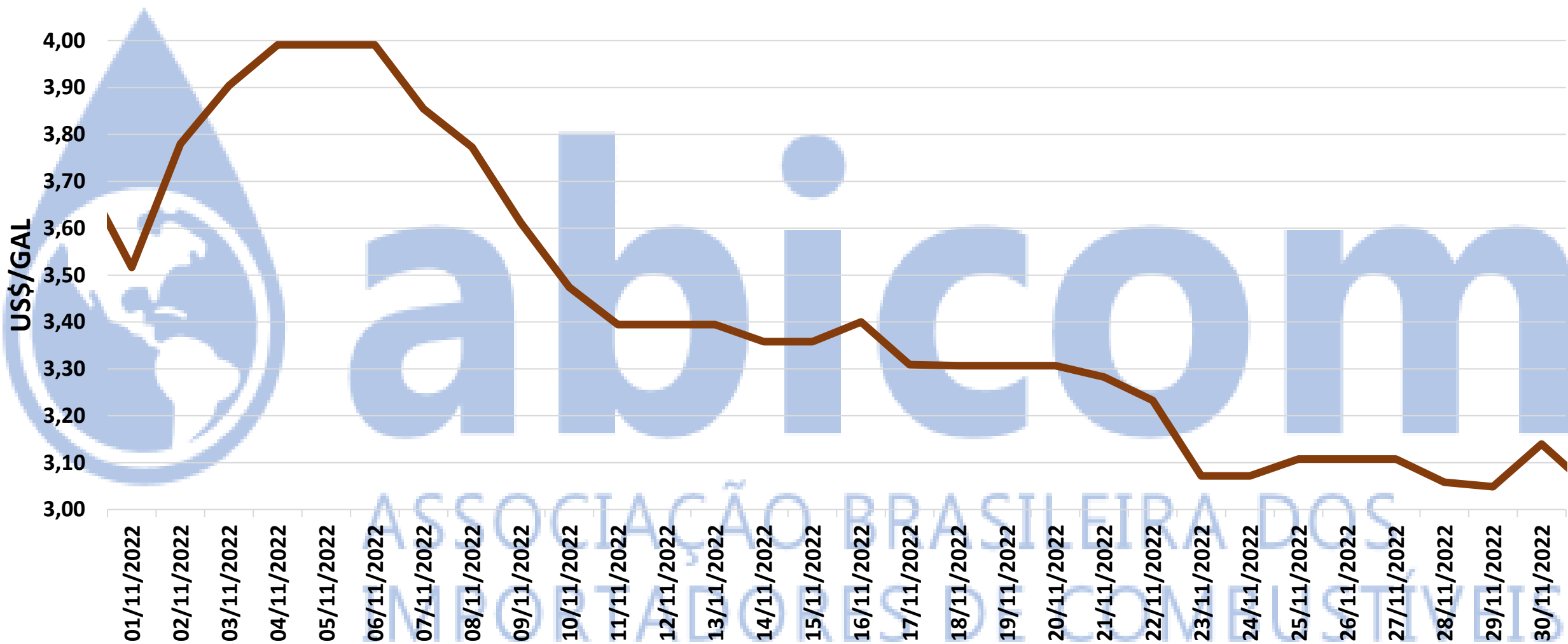
- Máxima Defasagem de -R\$ 0,63/L no dia 01 de novembro.
- Mínima Defasagem de R\$ 0,19/L no dia 30 de novembro.

PREÇOS DO BRENT NO MERCADO INTERNACIONAL



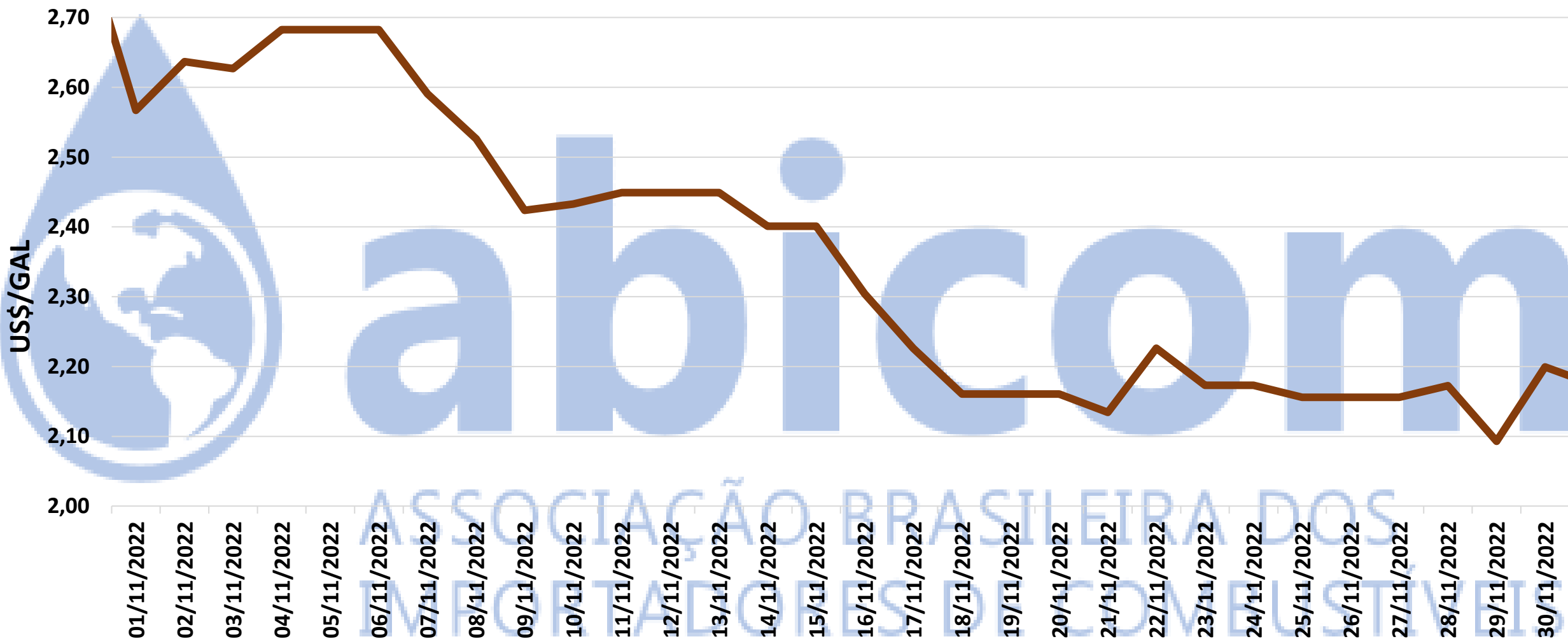
- Preço Máximo de ≈ 98 US\$/bbl nos dias 04, 05 e 06 de novembro.
- Preço Mínimo de ≈ 83 US\$/bbl nos dias 23, 24 e 25 de novembro.

PREÇOS DO ÓLEO DIESEL NO MERCADO INTERNACIONAL



- Preço Máximo de $\approx 3,99$ US\$/gal nos dias 04 e 06 de novembro.
- Preço Mínimo de $\approx 3,05$ US\$/gal no dia 29 de novembro.

PREÇOS DA GASOLINA NO MERCADO INTERNACIONAL



- Preço Máximo de $\approx 2,68$ US\$/gal nos dias 04 e 06 de novembro.
- Preço Mínimo de $\approx 2,09$ US\$/gal no dia 29 de novembro.

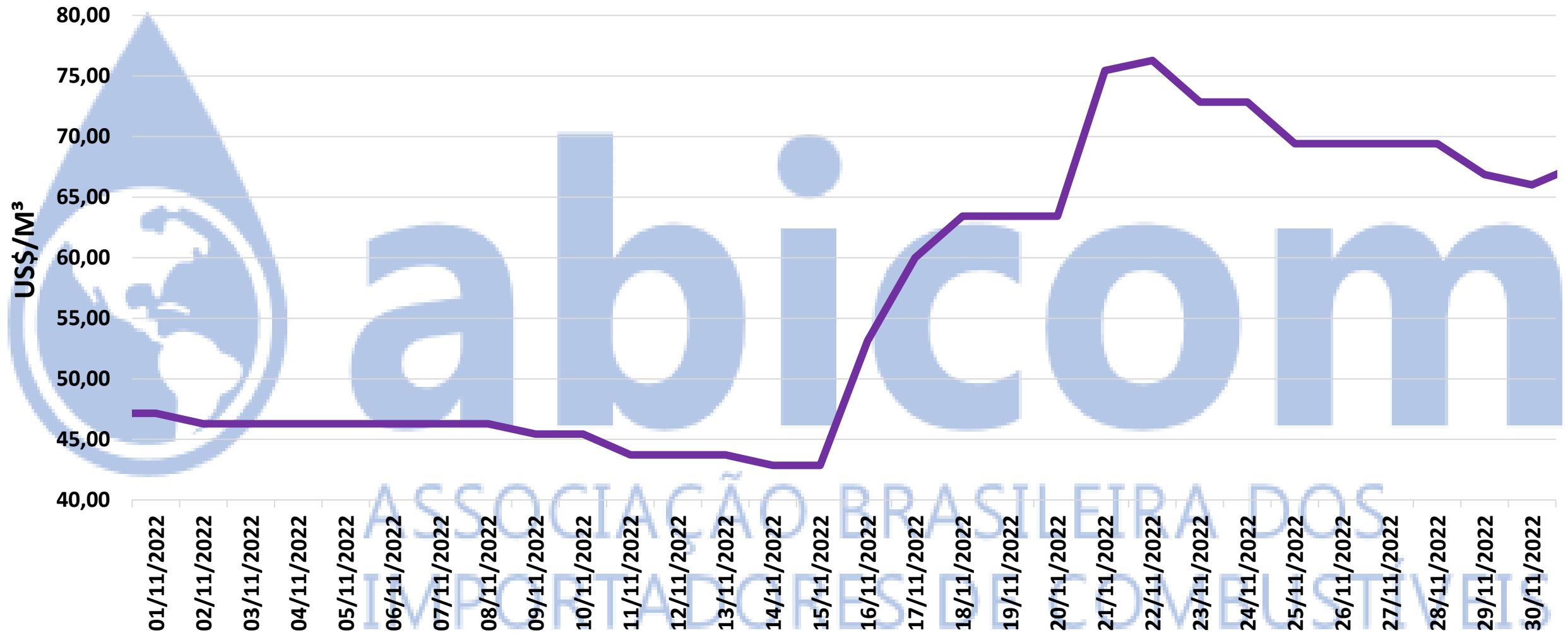
TAXA DE CÂMBIO



➤ Taxa Máxima de $\approx 5,47$ R\$/US\$ no dia 17 de novembro.

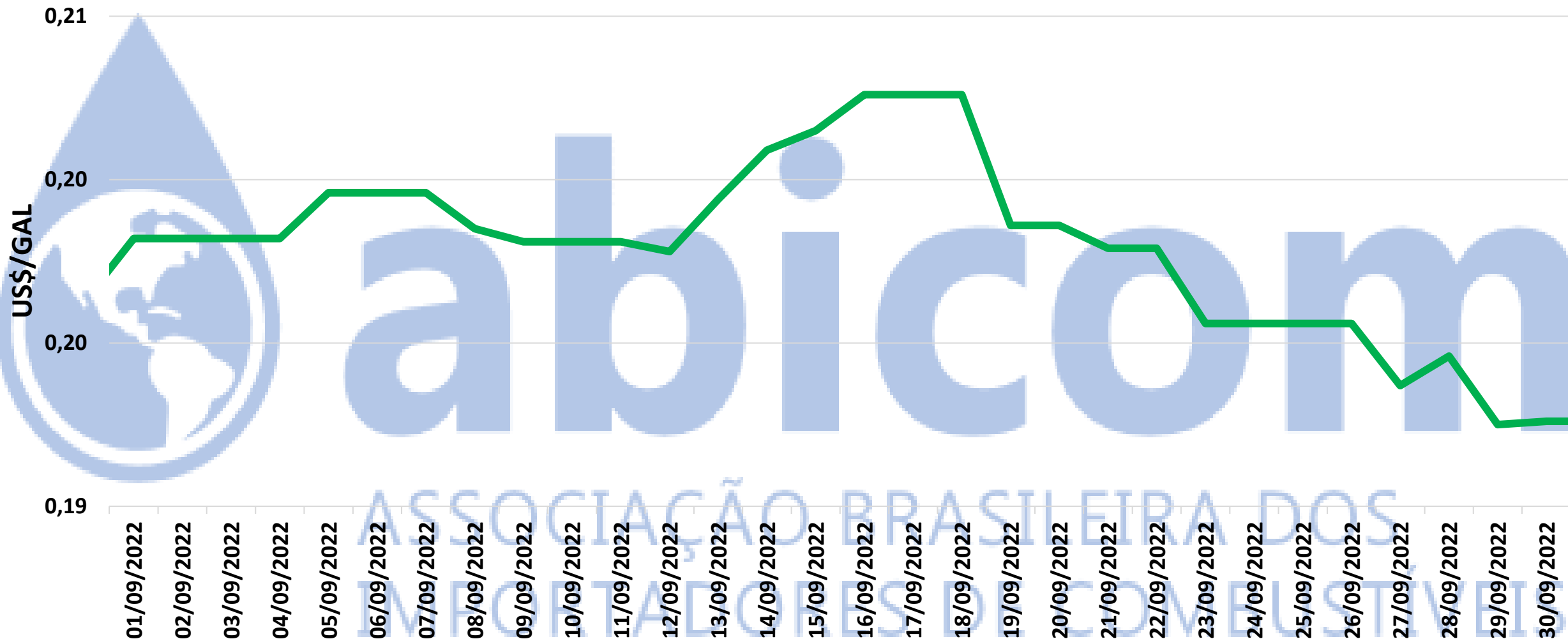
➤ Taxa Mínima de $\approx 5,03$ R\$/US\$ nos dias 04, 05 e 06 de novembro.

FRETE MARÍTIMO



- Preço Máximo de ≈ 76 US\$/M³ no dia 22 de novembro.
- Preço Mínimo de ≈ 42 US\$/M³ no dia 15 de novembro.

DESCONTO DE ATIÇÃO DE VOLUME RENOVÁVEL



- Desconto Máximo de $\approx 0,2026$ US\$/GAL nos dias 16, 17 e 18 de novembro.
- Desconto Mínimo de $\approx 0,1925$ US\$/GAL nos dias 26 e 30 de novembro.

GOSTOU DAS INFORMAÇÕES DA ABICOM?

**SALVE PARA ACESSAR QUANDO QUISER E AS
COMPARTILHE!!!**



CURTA



COMENTE



COMPARTILHE



E SALVE!