



**abicom**

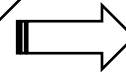
ASSOCIAÇÃO BRASILEIRA DOS  
IMPORTADORES DE COMBUSTÍVEIS

**Boletim Abicom**  
**Preços de Paridade de Importação (PPI)**  
**Julho de 2022**



# SÍNTESE DO MÊS

- O PPI para Óleo Diesel A **operou com defasagens positivas como também com defasagens negativas**, atingindo **-R\$0,21/L** abaixo da paridade.
- O PPI para Gasolina A **operou com defasagens positivas como também com defasagens negativas**, atingindo **-R\$0,41/L** abaixo da paridade.
- O Preço do Brent, assim como os preços da CBOB (gasolina) e do heating oil (óleo diesel) oscilaram **abrindo o mês de junho em alta, mas fecharam o mês em declínio**.
- A taxa de câmbio segue pressionando os preços internos, **oscilando em patamares acima dos R\$ 5,30/US\$ durante o mês, mas na última semana experimentou um queda até R\$ 5,18/US\$**.
- O Frete Marítimo apresentou, durante o mês de junho **um comportamento em U**. Abrindo o mês no patamar de **0,25 US\$/gal**, **experimentando uma redução até o patamar de 0,18 US\$/gal**, mas recuperando o seu valor e fechou o mês no patamar elevado de **0,28 US\$/gal**.
- O Desconto da Obrigação de Volume Renovável (RVO) oscilou durante o mês de junho. Abrindo o mês em **0,18 US\$/GAL** experimentando uma redução e recuperação, fechando o mês em **0,19 US\$/GAL**.



# DIAS DE JANELAS DE IMPORTAÇÃO – ÓLEO DIESEL – JULHO

■ Abaixo da Paridade

■ Acima da Paridade



➤ **Acima da Paridade também considera os dias NA PARIDADE.**



# DIAS DE JANELAS DE IMPORTAÇÃO – GASOLINA – JULHO

■ Abaixo da Paridade

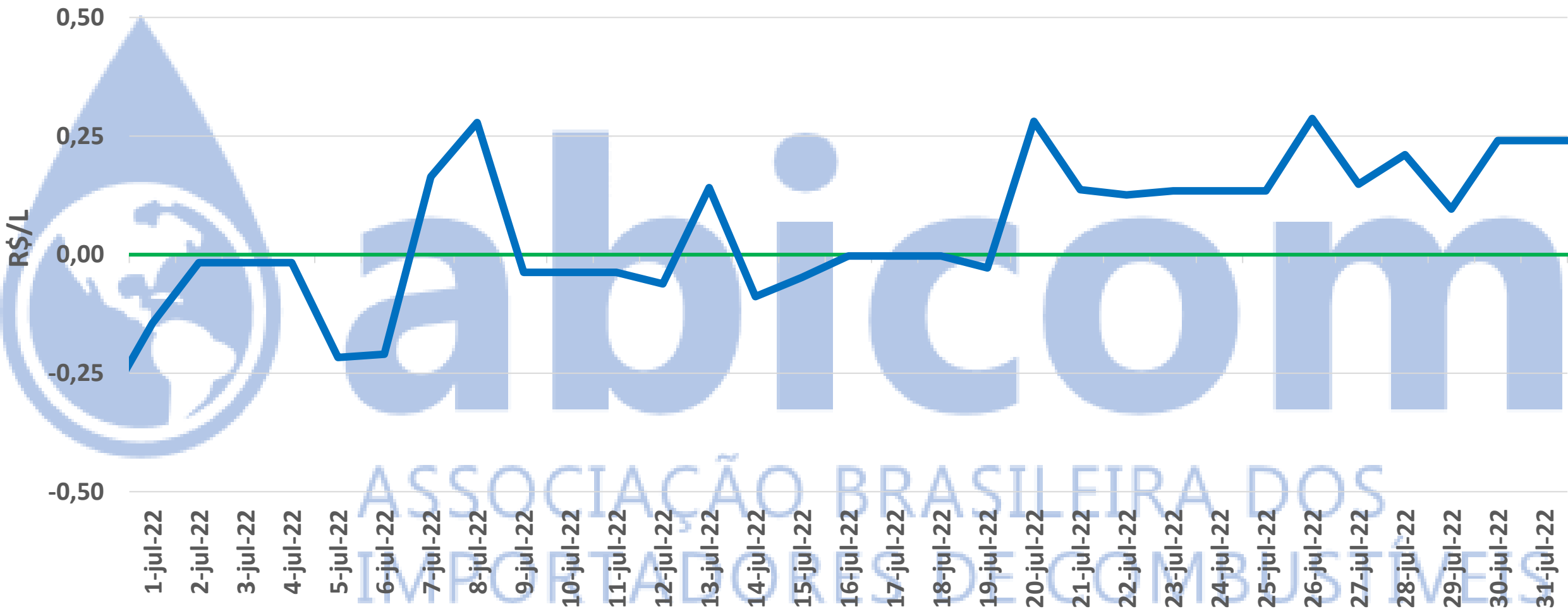
■ Acima da Paridade



➤ **Acima da Paridade também considera os dias NA PARIDADE.**

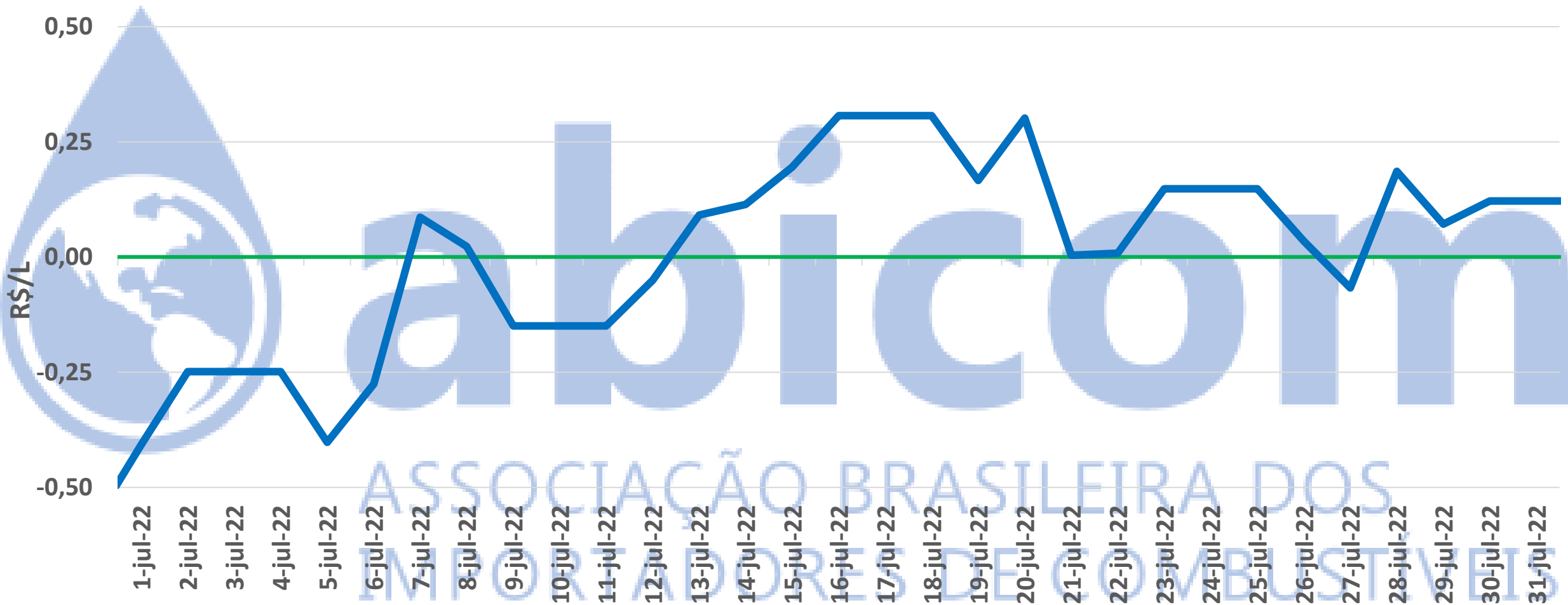


# MÉDIA NACIONAL DA DEFASAGEM NO ÓLEO DIESEL A: PREÇOS DOMÉSTICOS vs PARIDADE INTERNACIONAL




- Máxima Defasagem de -R\$ 0,21/L nos dias 05, 06 e 07 de julho.
- Mínima Defasagem de R\$ 0,29/L no dia 26 de julho.

# MÉDIA NACIONAL DA DEFASAGEM NA GASOLINA A: PREÇOS DOMÉSTICOS vs PARIDADE INTERNACIONAL



- Máxima Defasagem de  $-\text{R}\$ 0,41/\text{L}$  no dia 01 de julho.
- Mínima Defasagem de  $\text{R}\$ 0,31/\text{L}$  nos dias 16, 17 e 18 de julho.

# PREÇOS DO BRENT NO MERCADO INTERNACIONAL



- Preço Máximo de  $\approx 112$  US\$/bbl no dia 04 de julho.
- Preço Mínimo de  $\approx 99$  US\$/bbl nos dias 12 e 26 de julho.

# PREÇOS DO ÓLEO DIESEL NO MERCADO INTERNACIONAL



➤ Preço Máximo de ≈ 3,99 US\$/gal no dia 04 de julho.

➤ Preço Mínimo de ≈ 3,50 US\$/gal no dia 06, 22, 23 e 24 de julho.

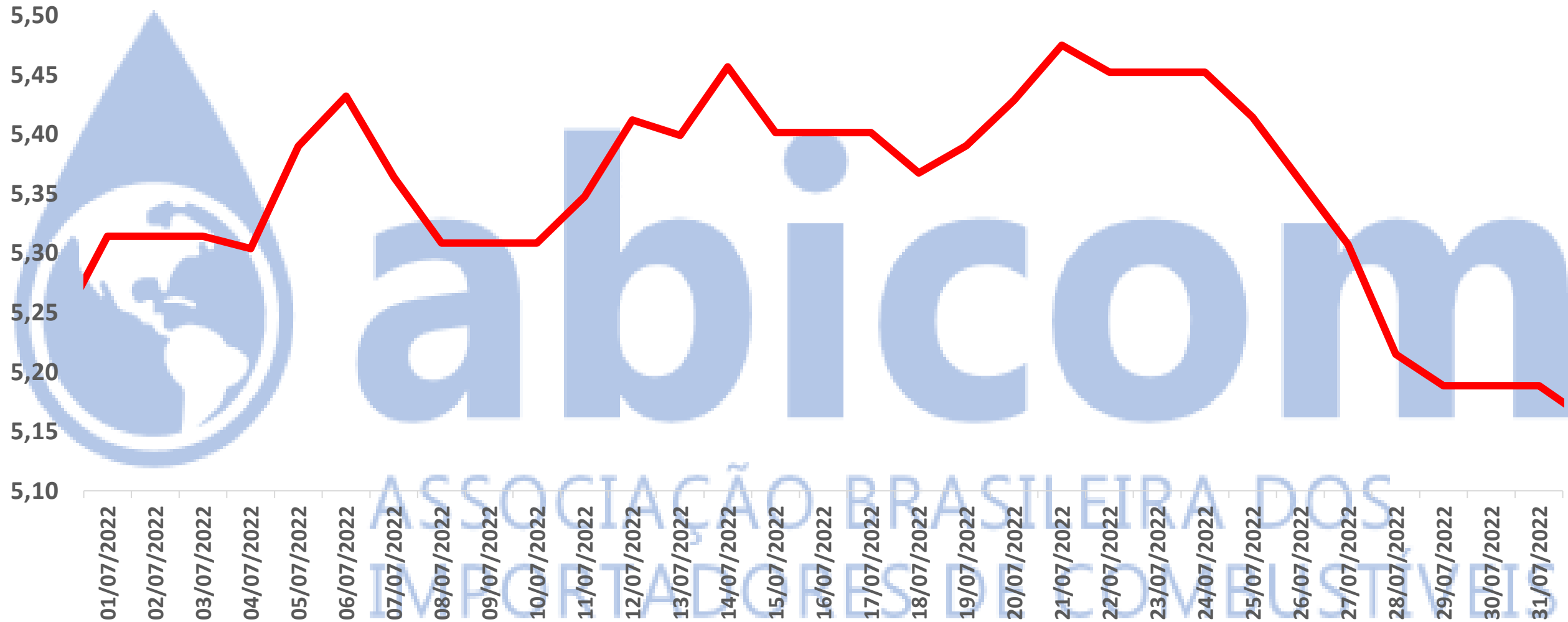


# PREÇOS DA GASOLINA NO MERCADO INTERNACIONAL



- Preço Máximo de  $\approx 3,40$  US\$/gal nos dias 01, 02 e 03 de julho.
- Preço Mínimo de  $\approx 2,21$  US\$/gal nos dias 29, 30 e 31 de julho.

# TAXA DE CÂMBIO



➤ Taxa Máxima de  $\approx 5,47$  R\$/US\$ no dia 21 de julho.

➤ Taxa Mínima de  $\approx 5,18$  R\$/ US\$ nos dias 29, 30 e 31 de julho.

# FRETE MARÍTIMO



- Preço Máximo de  $\approx 0,28$  US\$/GAL nos dias 29, 30 e 31 de julho.
- Preço Mínimo de  $\approx 0,18$  US\$/GAL nos dias 18 e 19 de julho.

# DESCONTO DE ATIÇÃO DE VOLUME RENOVÁVEL



- Desconto Máximo de  $\approx 0,190$  US\$/GAL nos dias 29, 30 e 31 de julho.
- Desconto Mínimo de  $\approx 0,174$  US\$/GAL no dia 06 de julho.

**GOSTOU DAS INFORMAÇÕES DA ABICOM?**

**SALVE PARA ACESSAR QUANDO QUISER E AS  
COMPARTILHE!!!**



**CURTA**



**COMENTE**



**COMPARTILHE**



**E SALVE!**